

## SARTORIUS AG FUTURE (SRTF) - EUX/202409

16.05.2024 18:31:03

Cena  
**281,3513** EURZměna  -5,23% (-15,54)

## Základní údaje

Symbol	SRTFU24
Burza	Eurex
Měna	EUR
Typ cenného papíru	Future
Podkladové aktivum	SARTORIUS AG VZ
Splatnost	09-2024
Velikost obchodu	100

## Tržní data

Nákup (částka)	- EUR (-)
Prodej (částka)	- EUR (-)
Otevírací cena	281,3513 EUR
Max	281,3513 EUR
Min	281,3513 EUR
Závěrečná cena (předchozí den)	296,8877 EUR
Podkladové aktivum	SARTORIUS AG VZ
Cena podkladového aktiva (datum)	268,30 (17.05.24)
Cena vypořádání (datum)	281,35 (16.05.24)
Otevřené pozice (futures)	0

## Výkonnost a riziko

	1t	6m	1r	3r
Výkonn. (%)	-1,56%	+1,70%	-	-
Výkonn. (abs.)	-4,46	+4,69	-	-
Beta	-	-	-	-
Volatilita	65,33	43,80	-	-

## Futures a opce
















Související Futures	-
Související Opce	-

Minulá výkonnost nezaručuje výkonnost budoucí.  
Zdroj: FactSet

## Ceny

Ø cena 5 dní   Ø objem 5 dní (ks.)	287,0561 EUR (0)
Ø cena 30 dní   Ø objem 30 dní (ks.)	307,5042 EUR (0)
Ø cena 100 dní   Ø objem 100 dní (ks.)	333,7458 EUR (0)
Ø cena 250 dní   Ø objem 250 dní (ks.)	- EUR (-)
YTD Max   datum	388,5451 EUR (22.03.2024)
YTD Min   datum	276,1039 EUR (19.04.2024)
52týdenní max.   datum	- EUR (-)
52týdenní min.   datum	- EUR (-)

## Aktuální analýzy a prognózy

Sektory	Z trhů		
Datum		Nadpis	Stáhnout
26.04.2024	 	Global Equity Ratings	
03.04.2024	 	Global Equity Ratings	
13.03.2024	 	Global Equity Ratings	
22.02.2024	 	Global Equity Ratings	
14.02.2024	 	Global Equity Ratings	

51