

## AMGEN INC. FUTURE (AMGF) - EUX/202409

13.09.2024 18:34:54

Cena  
**333,226** USDZměna  1,40% (4,60)

## Základní údaje

Symbol	AMGFU24
Burza	Eurex
Měna	USD
Typ cenného papíru	Future
Podkladové aktivum	AMGEN INC.
Splatnost	09-2024
Velikost obchodu	100

## Tržní data

Nákup (částka)	- USD (-)
Prodej (částka)	- USD (-)
Otevírací cena	333,226 USD
Max	333,226 USD
Min	333,226 USD
Závěrečná cena (předchozí den)	328,6257 USD
Podkladové aktivum	AMGEN INC.
Cena podkladového aktiva (datum)	332,45 (13.09.24)
Cena vypořádání (datum)	333,23 (13.09.24)
Otevřené pozice (futures)	0

## Výkonnost a riziko

	1t	6m	1r	3r
Výkonn. (%)	+3,73%	+18,78%	+25,79%	-
Výkonn. (abs.)	+11,99	+52,70	+68,31	-
Beta	-	-	-	-
Volatilita	12,64	28,59	25,62	-

## Futures a opce














Související Futures	-
Související Opce	-

Minulá výkonnost nezaručuje výkonnost budoucí.  
Zdroj: FactSet

## Ceny

Ø cena 5 dní   Ø objem 5 dní (ks.)	327,898 USD (0)
Ø cena 30 dní   Ø objem 30 dní (ks.)	326,700 USD (0)
Ø cena 100 dní   Ø objem 100 dní (ks.)	318,013 USD (0)
Ø cena 250 dní   Ø objem 250 dní (ks.)	298,249 USD (0)
YTD Max   datum	341,405 USD (25.07.2024)
YTD Min   datum	265,618 USD (17.04.2024)
52týdenní max.   datum	341,405 USD (25.07.2024)
52týdenní min.   datum	259,357 USD (31.10.2023)

## Aktuální analýzy a prognózy

Podkladová aktiva	Sektory	Z trhů	
Datum		Nadpis	Stáhnout
11.09.2024	 	Global Equity Ratings	
05.09.2024	 	Global Equity Ratings	
12.08.2024	 	Global Equity Ratings	
24.07.2024	 	Global Equity Ratings	
12.07.2024	 	Global Equity Ratings	

51