

AMGEN INC. FUTURE (AMGF) - EUX/202409

26.07.2024 18:34:50

Cena
337,3921 USDZměna  -1,18% (-4,01)

Základní údaje

Symbol	AMGFU24
Burza	Eurex
Měna	USD
Typ cenného papíru	Future
Podkladové aktivum	AMGEN INC.
Splatnost	09-2024
Velikost obchodu	100

Tržní data

Nákup (částka)	- USD (-)
Prodej (částka)	- USD (-)
Otevírací cena	337,3921 USD
Max	337,3921 USD
Min	337,3921 USD
Závěrečná cena (předchozí den)	341,4049 USD
Podkladové aktivum	AMGEN INC.
Cena podkladového aktiva (datum)	334,85 (26.07.24)
Cena vypořádání (datum)	337,39 (26.07.24)
Otevřené pozice (futures)	0

Výkonnost a riziko

	1t	6m	1r	3r
Výkonn. (%)	+2,34%	+6,77%	-	-
Výkonn. (abs.)	+7,70	+21,39	-	-
Beta	-	-	-	-
Volatilita	20,31	29,63	-	-

Futures a opce













Související Futures	-
Související Opce	-

Minulá výkonnost nezaručuje výkonnost budoucí.
Zdroj: FactSet

Ceny

Ø cena 5 dní Ø objem 5 dní (ks.)	336,5786 USD (0)
Ø cena 30 dní Ø objem 30 dní (ks.)	321,4670 USD (0)
Ø cena 100 dní Ø objem 100 dní (ks.)	299,8348 USD (0)
Ø cena 250 dní Ø objem 250 dní (ks.)	- USD (-)
YTD Max datum	341,4049 USD (25.07.2024)
YTD Min datum	265,6179 USD (17.04.2024)
52týdenní max. datum	- USD (-)
52týdenní min. datum	- USD (-)

Aktuální analýzy a prognózy

Podkladová aktiva	Sektory	Z trhů	
Datum		Nadpis	Stáhnout
24.07.2024	 	Global Equity Ratings	
12.07.2024	 	Global Equity Ratings	
21.06.2024	 	Global Equity Ratings	
14.06.2024	 	Global Equity Ratings	
29.05.2024	 	Global Equity Ratings	

51