

## DEERE &amp; CO. FUTURE (DEFF) - EUX/202409

26.07.2024 18:35:07

Cena  
**390,481** USDZměna  1,66% (6,39)

## Základní údaje

|                    |            |
|--------------------|------------|
| Symbol             | DEFFU24    |
| Burza              | Eurex      |
| Měna               | USD        |
| Typ cenného papíru | Future     |
| Podkladové aktivum | DEERE & CO |
| Splatnost          | 09-2024    |
| Velikost obchodu   | 100        |

## Tržní data

|                                  |                   |
|----------------------------------|-------------------|
| Nákup (částka)                   | - USD (-)         |
| Prodej (částka)                  | - USD (-)         |
| Otevírací cena                   | 390,481 USD       |
| Max                              | 390,481 USD       |
| Min                              | 390,481 USD       |
| Závěrečná cena (předchozí den)   | 384,0886 USD      |
| Podkladové aktivum               | DEERE & CO        |
| Cena podkladového aktiva (datum) | 386,55 (26.07.24) |
| Cena vypořádání (datum)          | 390,48 (26.07.24) |
| Otevřené pozice (futures)        | 0                 |

## Výkonnost a riziko

|                | 1t     | 6m     | 1r | 3r |
|----------------|--------|--------|----|----|
| Výkonn. (%)    | +2,29% | -3,93% | -  | -  |
| Výkonn. (abs.) | +8,74  | -15,97 | -  | -  |
| Beta           | -      | -      | -  | -  |
| Volatilita     | 24,60  | 21,48  | -  | -  |

## Futures a opce

|                     |   |
|---------------------|---|
| Související Futures | - |
| Související Opce    | - |










Minulá výkonnost nezaručuje výkonnost budoucí.  
Zdroj: FactSet

## Ceny

|  |                          |
|--|--------------------------|
| Ø cena 5 dnů   Ø objem 5 dní (ks.)     | 382,446 USD (0)          |
| Ø cena 30 dnů   Ø objem 30 dní (ks.)   | 376,148 USD (0)          |
| Ø cena 100 dnů   Ø objem 100 dní (ks.) | 391,115 USD (0)          |
| Ø cena 250 dnů   Ø objem 250 dní (ks.) | - USD (-)                |
| YTD Max   datum                        | 422,517 USD (04.04.2024) |
| YTD Min   datum                        | 352,445 USD (10.07.2024) |
| 52týdenní max.   datum                 | - USD (-)                |
| 52týdenní min.   datum                 | - USD (-)                |

## Aktuální analýzy a prognózy

| Podkladová aktiva | Sektory   | Z trhů                |   |
|-------------------|---|-----------------------|---|
| Datum             |   | Nadpis                | Stáhnout  |
| 24.07.2024        |  | Global Equity Ratings |  |
| 12.07.2024        |  | Global Equity Ratings |  |
| 21.06.2024        |  | Global Equity Ratings |  |
| 14.06.2024        |  | Global Equity Ratings |  |
| 29.05.2024        |  | Global Equity Ratings |  |

51