

GENERAL MILLS INC. FUTURE (GISF) - EUX/202409

18.07.2024 18:34:00

Cena
67,3393 USDZměna  2,62% (1,72)

Základní údaje

Symbol	GISFU24
Burza	Eurex
Měna	USD
Typ cenného papíru	Future
Podkladové aktivum	GENERAL MILLS INC.
Splatnost	09-2024
Velikost obchodu	100

Tržní data

Nákup (částka)	- USD (-)
Prodej (částka)	- USD (-)
Otevírací cena	67,3393 USD
Max	67,3393 USD
Min	67,3393 USD
Závěrečná cena (předchozí den)	65,6232 USD
Podkladové aktivum	GENERAL MILLS INC.
Cena podkladového aktiva (datum)	65,52 (18.07.24)
Cena vypořádání (datum)	67,34 (18.07.24)
Otevřené pozice (futures)	0

Výkonnost a riziko

	6m	1r	3r
Výkonn. (%)	+1,58%	-	-
Výkonn. (abs.)	+1,02	-	-
Beta	-	-	-
Volatilita	18,85	-	-

Futures a opce










Související Futures	-
Související Opce	-

Minulá výkonnost nezaručuje výkonnost budoucí.
Zdroj: FactSet

Ceny

Ø cena 5 dní Ø objem 5 dní (ks.)	64,2048 USD (0)
Ø cena 30 dní Ø objem 30 dní (ks.)	65,3027 USD (0)
Ø cena 100 dní Ø objem 100 dní (ks.)	68,0289 USD (0)
Ø cena 250 dní Ø objem 250 dní (ks.)	- USD (-)
YTD Max datum	72,6559 USD (24.04.2024)
YTD Min datum	62,6246 USD (09.07.2024)
52týdenní max. datum	- USD (-)
52týdenní min. datum	- USD (-)

Současné analýzy

Sektory	Z trhů		
Datum		Nadpis	Stáhnout
18.07.2024		Aktiové trhy - denní zpráva	
17.07.2024		Aktiové trhy - denní zpráva	
16.07.2024		Aktiové trhy - denní zpráva	
15.07.2024		Aktiové trhy - denní zpráva	
12.07.2024		Global Equity Ratings	

51