

## SWISSCOM AG FUTURE (SCMH) - EUX/202409

17.09.2024 18:46:13

Cena  
**550,0533** CHFZměna  -0,37% (-2,02)

## Základní údaje

Symbol	SCMHU24
Burza	Eurex
Měna	CHF
Typ cenného papíru	Future
Podkladové aktivum	SWISSCOM AG
Splatnost	09-2024
Velikost obchodu	10

## Tržní data

Nákup (částka)	- CHF (-)
Prodej (částka)	- CHF (-)
Otevírací cena	550,0533 CHF
Max	550,0533 CHF
Min	550,0533 CHF
Závěrečná cena (předchozí den)	552,0696 CHF
Podkladové aktivum	SWISSCOM AG
Cena podkladového aktiva (datum)	548,50 (18.09.24)
Cena vypořádání (datum)	550,05 (17.09.24)
Otevřené pozice (futures)	6.209

## Výkonnost a riziko

	1t	6m	1r	3r
Výkonn. (%)	+0,53%	+6,87%	+2,01%	-
Výkonn. (abs.)	+2,88	+35,35	+10,83	-
Beta	-	-	-	-
Volatilita	6,56	11,45	13,69	-

## Futures a opce

Související Futures	-
Související Opce	-










51

Minulá výkonnost nezaručuje výkonnost budoucí.  
Zdroj: FactSet

## Ceny

Ø cena 5 dní   Ø objem 5 dní (ks.)	549,8098 CHF (2.514)
Ø cena 30 dní   Ø objem 30 dní (ks.)	537,8521 CHF (446)
Ø cena 100 dní   Ø objem 100 dní (ks.)	518,9163 CHF (317)
Ø cena 250 dní   Ø objem 250 dní (ks.)	512,0990 CHF (127)
YTD Max   datum	552,0696 CHF (16.09.2024)
YTD Min   datum	483,2189 CHF (12.02.2024)
52týdenní max.   datum	552,0696 CHF (16.09.2024)
52týdenní min.   datum	483,2189 CHF (12.02.2024)

## Aktuální analýzy a prognózy

Sektory	Z trhů		
Datum		Nadpis	Stáhnout
11.09.2024		Global Equity Ratings	
05.09.2024		Global Equity Ratings	
12.08.2024		Global Equity Ratings	
24.07.2024		Global Equity Ratings	
12.07.2024		Global Equity Ratings	