

## TRAVELERS COMPANIES INC., THE FUTURE (TRVF) - EUX/202409

17.09.2024 18:46:19

Cena  
**241,8894** USDZměna  -0,24% (-0,58)

## Základní údaje

|                    |                               |
|--------------------|-------------------------------|
| Symbol             | TRVFU24                       |
| Burza              | Eurex                         |
| Měna               | USD                           |
| Typ cenného papíru | Future                        |
| Podkladové aktivum | TRAVELERS COMPANIES INC (THE) |
| Splatnost          | 09-2024                       |
| Velikost obchodu   | 100                           |

## Tržní data

|                                  |                               |
|----------------------------------|-------------------------------|
| Nákup (částka)                   | - USD (-)                     |
| Prodej (částka)                  | - USD (-)                     |
| Otevírací cena                   | 241,8894 USD                  |
| Max                              | 241,8894 USD                  |
| Min                              | 241,8894 USD                  |
| Závěrečná cena (předchozí den)   | 242,4722 USD                  |
| Podkladové aktivum               | TRAVELERS COMPANIES INC (THE) |
| Cena podkladového aktiva (datum) | 241,54 (17.09.24)             |
| Cena vypořádání (datum)          | 241,89 (17.09.24)             |
| Otevřené pozice (futures)        | 0                             |

## Výkonnost a riziko

|                | 6m     | 1r      | 3r |
|----------------|--------|---------|----|
| Výkonn. (%)    | +7,87% | +41,55% | -  |
| Výkonn. (abs.) | +17,65 | +71,01  | -  |
| Beta           | -      | -       | -  |
| Volatilita     | 24,75  | 21,69   | -  |

## Futures a opce

|                     |   |
|---------------------|---|
| Související Futures | - |
| Související Opce    | - |










51

Minulá výkonnost nezaručuje výkonnost budoucí.  
Zdroj: FactSet

## Ceny

|                                        |                           |
|----------------------------------------|---------------------------|
| Ø cena 5 dnů   Ø objem 5 dní (ks.)     | 237,2079 USD (0)          |
| Ø cena 30 dnů   Ø objem 30 dní (ks.)   | 224,3145 USD (0)          |
| Ø cena 100 dnů   Ø objem 100 dní (ks.) | 216,3779 USD (0)          |
| Ø cena 250 dnů   Ø objem 250 dní (ks.) | 206,6799 USD (0)          |
| YTD Max   datum                        | 242,4722 USD (16.09.2024) |
| YTD Min   datum                        | 195,5581 USD (09.01.2024) |
| 52týdenní max.   datum                 | 242,4722 USD (16.09.2024) |
| 52týdenní min.   datum                 | 164,3932 USD (24.10.2023) |

## Současné analýzy

| Sektory    | Z trhů                                                                                                          |  |                                                                                       |
|------------|-----------------------------------------------------------------------------------------------------------------|--|---------------------------------------------------------------------------------------|
| Datum      | Nadpis                                                                                                          |  | Stáhnout                                                                              |
| 17.09.2024 |  Akciové trhy - denní zpráva |  |  |
| 16.09.2024 |  Akciové trhy - denní zpráva |  |  |
| 13.09.2024 |  Akciové trhy - denní zpráva |  |  |
| 12.09.2024 |  Akciové trhy - denní zpráva |  |  |
| 11.09.2024 |  Global Equity Ratings       |  |  |