

## NETFLIX INC. FUTURE (NTFF) - EUX/202409

30.08.2024 18:37:02

Cena  
**694,9337** USDZměna  -0,65% (-4,52)

## Základní údaje

Symbol	NTFFU24
Burza	Eurex
Měna	USD
Typ cenného papíru	Future
Podkladové aktivum	NETFLIX INC
Splatnost	09-2024
Velikost obchodu	100

## Tržní data

Nákup (částka)	- USD (-)
Prodej (částka)	- USD (-)
Otevírací cena	694,9337 USD
Max	694,9337 USD
Min	694,9337 USD
Závěrečná cena (předchozí den)	699,4545 USD
Podkladové aktivum	NETFLIX INC
Cena podkladového aktiva (datum)	701,35 (30.08.24)
Cena vypořádání (datum)	694,93 (30.08.24)
Otevřené pozice (futures)	0

## Výkonnost a riziko

	6m	1r	3r
Výkonn. (%)	+12,90%	+50,34%	-
Výkonn. (abs.)	+79,39	+232,68	-
Beta	-	-	-
Volatilita	26,90	31,81	-

## Futures a opce











Související Futures	-
Související Opce	-

Minulá výkonnost nezaručuje výkonnost budoucí.  
Zdroj: FactSet

## Ceny

Ø cena 5 dní   Ø objem 5 dní (ks.)	694,7815 USD (0)
Ø cena 30 dní   Ø objem 30 dní (ks.)	657,8600 USD (0)
Ø cena 100 dní   Ø objem 100 dní (ks.)	649,9835 USD (0)
Ø cena 250 dní   Ø objem 250 dní (ks.)	569,4123 USD (0)
YTD Max   datum	706,1986 USD (27.08.2024)
YTD Min   datum	489,2385 USD (03.01.2024)
52týdenní max.   datum	706,1986 USD (27.08.2024)
52týdenní min.   datum	159,7220 USD (14.12.2023)

## Současné analýzy

Podkladová aktiva	Sektory	Z trhů	
Datum		Nadpis	Stáhnout
12.08.2024		Global Equity Ratings	
24.07.2024		Global Equity Ratings	
12.07.2024		Global Equity Ratings	
21.06.2024		Global Equity Ratings	
14.06.2024		Global Equity Ratings	

51