

EBAY INC. FUTURE (EBAF) - EUX/202409

16.08.2024 19:01:18

Cena
55,7214 USDZměna  -1,07% (-0,60)

Základní údaje

Symbol	EBAFU24
Burza	Eurex
Měna	USD
Typ cenného papíru	Future
Podkladové aktivum	EBAY INC
Splatnost	09-2024
Velikost obchodu	100

Tržní data

Nákup (částka)	- USD (-)
Prodej (částka)	- USD (-)
Otevírací cena	55,7214 USD
Max	55,7214 USD
Min	55,7214 USD
Závěrečná cena (předchozí den)	56,3254 USD
Podkladové aktivum	EBAY INC
Cena podkladového aktiva (datum)	55,50 (16.08.24)
Cena vypořádání (datum)	55,72 (16.08.24)
Otevřené pozice (futures)	0

Výkonnost a riziko

	6m	1r	3r
Výkonn. (%)	+27,12%	-	-
Výkonn. (abs.)	+11,89	-	-
Beta	-	-	-
Volatilita	23,41	-	-

Futures a opce

Související Futures	-
Související Opce	-








51

Minulá výkonnost nezaručuje výkonnost budoucí.
Zdroj: FactSet

Ceny

Ø cena 5 dní Ø objem 5 dní (ks.)	55,9391 USD (0)
Ø cena 30 dní Ø objem 30 dní (ks.)	55,0425 USD (0)
Ø cena 100 dní Ø objem 100 dní (ks.)	53,4614 USD (0)
Ø cena 250 dní Ø objem 250 dní (ks.)	47,9404 USD (0)
YTD Max datum	57,6775 USD (01.08.2024)
YTD Min datum	40,9624 USD (17.01.2024)
52týdenní max. datum	- USD (-)
52týdenní min. datum	- USD (-)

Současné analýzy

Sektory	Z trhů		
Datum		Nadpis	Stáhnout
16.08.2024		Akciové trhy - denní zpráva	
15.08.2024		Akciové trhy - denní zpráva	
14.08.2024		Akciové trhy - denní zpráva	
13.08.2024		Akciové trhy - denní zpráva	
12.08.2024		Global Equity Ratings	