

EXXON MOBIL CORP. FUTURE (XOMF) - EUX/202409

16.08.2024 19:02:15

Cena
117,4007 USDZměna  -1,26% (-1,50)

Základní údaje

| | |
|--------------------|-------------------------|
| Symbol | XOMFU24 |
| Burza | Eurex |
| Měna | USD |
| Typ cenného papíru | Future |
| Podkladové aktivum | EXXON MOBIL CORPORATION |
| Splatnost | 09-2024 |
| Velikost obchodu | 100 |

Tržní data

| | |
|----------------------------------|-------------------------|
| Nákup (částka) | - USD (-) |
| Prodej (částka) | - USD (-) |
| Otevírací cena | 117,4007 USD |
| Max | 117,4007 USD |
| Min | 117,4007 USD |
| Závěrečná cena (předchozí den) | 118,8996 USD |
| Podkladové aktivum | EXXON MOBIL CORPORATION |
| Cena podkladového aktiva (datum) | 118,17 (16.08.24) |
| Cena vypořádání (datum) | 117,40 (16.08.24) |
| Otevřené pozice (futures) | 0 |

Výkonnost a riziko

| | 1t | 6m | 1r | 3r |
|----------------|--------|---------|----|----|
| Výkonn. (%) | -1,01% | +10,85% | - | - |
| Výkonn. (abs.) | -1,19 | +11,49 | - | - |
| Beta | - | - | - | - |
| Volatilita | 15,05 | 17,73 | - | - |

Futures a opce











| | |
|---------------------|---|
| Související Futures | - |
| Související Opce | - |

Minulá výkonnost nezaručuje výkonnost budoucí.
Zdroj: FactSet

Ceny

| | |
|--|---------------------------|
| Ø cena 5 dní Ø objem 5 dní (ks.) | 118,0878 USD (0) |
| Ø cena 30 dní Ø objem 30 dní (ks.) | 116,1487 USD (0) |
| Ø cena 100 dní Ø objem 100 dní (ks.) | 116,7625 USD (0) |
| Ø cena 250 dní Ø objem 250 dní (ks.) | 111,6146 USD (0) |
| YTD Max datum | 123,4109 USD (12.04.2024) |
| YTD Min datum | 96,7516 USD (22.01.2024) |
| 52týdenní max. datum | - USD (-) |
| 52týdenní min. datum | - USD (-) |

Aktuální analýzy a prognózy

| Podkladová aktiva | Sektory | Z trhů | |
|-------------------|---|-----------------------|---|
| Datum | | Nadpis | Stáhnout |
| 12.08.2024 |  | Global Equity Ratings |  |
| 24.07.2024 |  | Global Equity Ratings |  |
| 12.07.2024 |  | Global Equity Ratings |  |
| 21.06.2024 |  | Global Equity Ratings |  |
| 14.06.2024 |  | Global Equity Ratings |  |

51