

## EXXON MOBIL CORP. FUTURE (XOMF) - EUX/202409

16.09.2024 18:47:29

Cena  
**112,3259** USDZměna  -0,09% (-0,10)

## Základní údaje

Symbol	XOMFU24
Burza	Eurex
Měna	USD
Typ cenného papíru	Future
Podkladové aktivum	EXXON MOBIL CORPORATION
Splatnost	09-2024
Velikost obchodu	100

## Tržní data

Nákup (částka)	- USD (-)
Prodej (částka)	- USD (-)
Otevírací cena	112,3259 USD
Max	112,3259 USD
Min	112,3259 USD
Závěrečná cena (předchozí den)	112,4255 USD
Podkladové aktivum	EXXON MOBIL CORPORATION
Cena podkladového aktiva (datum)	112,71 (16.09.24)
Cena vypořádání (datum)	112,33 (16.09.24)
Otevřené pozice (futures)	0

## Výkonnost a riziko

	1t	6m	1r	3r
Výkonn. (%)	+0,48%	+1,16%	-6,04%	-
Výkonn. (abs.)	+0,54	+1,29	-7,22	-
Beta	-	-	-	-
Volatilita	41,11	20,26	21,28	-

## Futures a opce











Související Futures	-
Související Opce	-

Minulá výkonnost nezaručuje výkonnost budoucí.  
Zdroj: FactSet

## Ceny

Ø cena 5 dní   Ø objem 5 dní (ks.)	112,1132 USD (0)
Ø cena 30 dní   Ø objem 30 dní (ks.)	115,5014 USD (0)
Ø cena 100 dní   Ø objem 100 dní (ks.)	115,5559 USD (0)
Ø cena 250 dní   Ø objem 250 dní (ks.)	111,4054 USD (0)
YTD Max   datum	123,4109 USD (12.04.2024)
YTD Min   datum	96,7516 USD (22.01.2024)
52týdenní max.   datum	123,4109 USD (12.04.2024)
52týdenní min.   datum	96,7516 USD (22.01.2024)

## Aktuální analýzy a prognózy

Podkladová aktiva	Sektory	Z trhů	
Datum		Nadpis	Stáhnout
11.09.2024		Global Equity Ratings	
05.09.2024		Global Equity Ratings	
12.08.2024		Global Equity Ratings	
24.07.2024		Global Equity Ratings	
12.07.2024		Global Equity Ratings	

51