

## BP PLC FUTURE (BPF) - EUX/202409

30.08.2024 18:36:21

Cena  
**430,6479** GBPZměna  -1,25% (-5,43)

## Základní údaje

|                    |         |
|--------------------|---------|
| Symbol             | BPFU24  |
| Burza              | Eurex   |
| Měna               | GBP     |
| Typ cenného papíru | Future  |
| Podkladové aktivum | BP PLC  |
| Splatnost          | 09-2024 |
| Velikost obchodu   | 1.000   |

## Tržní data

|                                  |                   |
|----------------------------------|-------------------|
| Nákup (částka)                   | - GBP (-)         |
| Prodej (částka)                  | - GBP (-)         |
| Otevírací cena                   | 430,6479 GBP      |
| Max                              | 430,6479 GBP      |
| Min                              | 430,6479 GBP      |
| Závěrečná cena (předchozí den)   | 436,0774 GBP      |
| Podkladové aktivum               | BP PLC            |
| Cena podkladového aktiva (datum) | 429,40 (30.08.24) |
| Cena vypořádání (datum)          | 430,65 (30.08.24) |
| Otevřené pozice (futures)        | 0                 |

## Výkonnost a riziko

|                | 6m     | 1r      | 3r |
|----------------|--------|---------|----|
| Výkonn. (%)    | -6,93% | -13,74% | -  |
| Výkonn. (abs.) | -32,08 | -68,57  | -  |
| Beta           | -      | -       | -  |
| Volatilita     | 18,76  | 20,81   | -  |

## Futures a opce

|                     |   |
|---------------------|---|
| Související Futures | - |
| Související Opce    | - |










Minulá výkonnost nezaručuje výkonnost budoucí.  
Zdroj: FactSet

## Ceny

|  |                           |
|--|---------------------------|
| Ø cena 5 dní   Ø objem 5 dní (ks.)     | 432,8379 GBP (0)          |
| Ø cena 30 dní   Ø objem 30 dní (ks.)   | 440,3156 GBP (0)          |
| Ø cena 100 dní   Ø objem 100 dní (ks.) | 472,4292 GBP (0)          |
| Ø cena 250 dní   Ø objem 250 dní (ks.) | 483,0408 GBP (0)          |
| YTD Max   datum                        | 539,9727 GBP (12.04.2024) |
| YTD Min   datum                        | 427,5729 GBP (06.08.2024) |
| 52týdenní max.   datum                 | 563,4424 GBP (18.10.2023) |
| 52týdenní min.   datum                 | 427,5729 GBP (06.08.2024) |

## Současné analýzy

| Podkladová aktiva | Sektory   |                       |   |
|-------------------|---|-----------------------|---|
| Datum             |   | Nadpis                | Stáhnout  |
| 12.08.2024        |  | Global Equity Ratings |  |
| 24.07.2024        |  | Global Equity Ratings |  |
| 12.07.2024        |  | Global Equity Ratings |  |
| 21.06.2024        |  | Global Equity Ratings |  |
| 14.06.2024        |  | Global Equity Ratings |  |

51