

## HENKEL AG &amp; CO.KGAA VORZUGS. FUTURE (HENG) - EUX/202409

26.07.2024 18:35:22

Cena  
**81,0795** EURZměna  0,74% (0,59)

## Základní údaje

Symbol	HENGU24
Burza	Eurex
Měna	EUR
Typ cenného papíru	Future
Podkladové aktivum	HENKEL AG & CO KGAA VZ
Splatnost	09-2024
Velikost obchodu	100

## Tržní data

Nákup (částka)	- EUR (-)
Prodej (částka)	- EUR (-)
Otevírací cena	81,0795 EUR
Max	81,0795 EUR
Min	81,0795 EUR
Závěrečná cena (předchozí den)	80,4847 EUR
Podkladové aktivum	HENKEL AG & CO KGAA VZ
Cena podkladového aktiva (datum)	80,58 (26.07.24)
Cena vypořádání (datum)	81,08 (26.07.24)
Otevřené pozice (futures)	7.336

## Výkonnost a riziko

	6m	1r	3r
Výkonn. (%)	+12,29%	-	-
Výkonn. (abs.)	+8,87	-	-
Beta	-	-	-
Volatilita	18,10	-	-

## Futures a opce

Související Futures	-
Související Opce	-















51

Minulá výkonnost nezaručuje výkonnost budoucí.  
Zdroj: FactSet

## Ceny

Ø cena 5 dní Ø objem 5 dní (ks.)	81,9550 EUR (5)
Ø cena 30 dní Ø objem 30 dní (ks.)	82,9926 EUR (1)
Ø cena 100 dní Ø objem 100 dní (ks.)	79,5033 EUR (74)
Ø cena 250 dní Ø objem 250 dní (ks.)	- EUR (-)
YTD Max   datum	85,9986 EUR (12.06.2024)
YTD Min   datum	68,9335 EUR (28.02.2024)
52týdenní max.   datum	- EUR (-)
52týdenní min.   datum	- EUR (-)

## Současné analýzy

Podkladová aktiva	Sektory	Z trhů	
Datum		Nadpis	Stáhnout
04.05.2022	 	Global Equity Ratings	
27.04.2022	 	Global Equity Ratings	
14.04.2022	 	Global Equity Ratings	
29.03.2022	 	Global Equity Ratings	
10.03.2022	 	Global Equity Ratings	