

NESTLÉ S.A. FUTURE (NESG) - EUX/202409

30.05.2024 18:35:10

Cena
94,5628 CHFZměna  3,25% (2,98)

Základní údaje

Symbol	NESGU24
Burza	Eurex
Měna	CHF
Typ cenného papíru	Future
Podkladové aktivum	NESTLÉ SA
Splatnost	09-2024
Velikost obchodu	100

Tržní data

Nákup (částka)	- CHF (-)
Prodej (částka)	- CHF (-)
Otevírací cena	94,5628 CHF
Max	94,5628 CHF
Min	94,5628 CHF
Závěrečná cena (předchozí den)	91,5861 CHF
Podkladové aktivum	NESTLÉ SA
Cena podkladového aktiva (datum)	94,14 (30.05.24)
Cena vypořádání (datum)	94,56 (30.05.24)
Otevřené pozice (futures)	10.000

Výkonnost a riziko

	1t	6m	1r	3r
Výkonn. (%)	-4,10%	-6,62%	-	-
Výkonn. (abs.)	-3,91	-6,49	-	-
Beta	-	-	-	-
Volatilita	6,12	16,55	-	-

Futures a opce
















Související Futures	-
Související Opce	-

Minulá výkonnost nezaručuje výkonnost budoucí.
Zdroj: FactSet

Ceny

Ø cena 5 dní Ø objem 5 dní (ks.)	92,5980 CHF (2.000)
Ø cena 30 dní Ø objem 30 dní (ks.)	93,8958 CHF (333)
Ø cena 100 dní Ø objem 100 dní (ks.)	94,2288 CHF (100)
Ø cena 250 dní Ø objem 250 dní (ks.)	- CHF (-)
YTD Max datum	98,7956 CHF (05.02.2024)
YTD Min datum	90,3414 CHF (29.02.2024)
52týdenní max. datum	- CHF (-)
52týdenní min. datum	- CHF (-)

Aktuální analýzy a prognózy

Podkladová aktiva	Sektory	Z trhů	
Datum		Nadpis	Stáhnout
29.05.2024	 	Global Equity Ratings	
26.04.2024	 	Global Equity Ratings	
03.04.2024	 	Global Equity Ratings	
13.03.2024	 	Global Equity Ratings	
22.02.2024	 	Global Equity Ratings	

51