

MTU AERO ENGINES AG FUTURE (MTXF) - EUX/202409

26.07.2024 18:35:35

Cena
259,4987 EURZměna  1,72% (4,40)

Základní údaje

Symbol	MTXFU24
Burza	Eurex
Měna	EUR
Typ cenného papíru	Future
Podkladové aktivum	MTU AERO ENGINES AG
Splatnost	09-2024
Velikost obchodu	100

Tržní data

Nákup (částka)	- EUR (-)
Prodej (částka)	- EUR (-)
Otevírací cena	259,4987 EUR
Max	259,4987 EUR
Min	259,4987 EUR
Závěrečná cena (předchozí den)	255,0995 EUR
Podkladové aktivum	MTU AERO ENGINES AG
Cena podkladového aktiva (datum)	257,90 (26.07.24)
Cena vypořádání (datum)	259,50 (26.07.24)
Otevřené pozice (futures)	0

Výkonnost a riziko

	6m	1r	3r
Výkonn. (%)	+17,53%	-	-
Výkonn. (abs.)	+38,71	-	-
Beta	-	-	-
Volatilita	24,29	-	-

Futures a opce
















Související Futures	-
Související Opce	-

Minulá výkonnost nezaručuje výkonnost budoucí.
Zdroj: FactSet

Ceny

Ø cena 5 dní Ø objem 5 dní (ks.)	254,7045 EUR (0)
Ø cena 30 dní Ø objem 30 dní (ks.)	244,2233 EUR (0)
Ø cena 100 dní Ø objem 100 dní (ks.)	234,0508 EUR (0)
Ø cena 250 dní Ø objem 250 dní (ks.)	- EUR (-)
YTD Max datum	259,4987 EUR (26.07.2024)
YTD Min datum	197,2861 EUR (03.01.2024)
52týdenní max. datum	- EUR (-)
52týdenní min. datum	- EUR (-)

Současné analýzy

Sektory	Z trhů		
Datum		Nadpis	Stáhnout
24.07.2024	 	Global Equity Ratings	
12.07.2024	 	Global Equity Ratings	
21.06.2024	 	Global Equity Ratings	
14.06.2024	 	Global Equity Ratings	
29.05.2024	 	Global Equity Ratings	

51