

GEA GROUP AG FUTURE (G1AF) - EUX/202409

31.07.2024 18:33:54

Cena
41,0683 EURZměna  0,88% (0,36)

Základní údaje

Symbol	G1AFU24
Burza	Eurex
Měna	EUR
Typ cenného papíru	Future
Podkladové aktivum	GEA GROUP AG
Splatnost	09-2024
Velikost obchodu	100

Tržní data

Nákup (částka)	- EUR (-)
Prodej (částka)	- EUR (-)
Otevírací cena	41,0683 EUR
Max	41,0683 EUR
Min	41,0683 EUR
Závěrečná cena (předchozí den)	40,7107 EUR
Podkladové aktivum	GEA GROUP AG
Cena podkladového aktiva (datum)	40,84 (31.07.24)
Cena vypořádání (datum)	41,07 (31.07.24)
Otevřené pozice (futures)	0

Výkonnost a riziko

	6m	1r	3r
Výkonn. (%)	+8,83%	-	-
Výkonn. (abs.)	+3,30	-	-
Beta	-	-	-
Volatilita	19,37	-	-

Futures a opce





















Související Futures	-
Související Opce	-

Minulá výkonnost nezaručuje výkonnost budoucí.
Zdroj: FactSet

Ceny

Ø cena 5 dní Ø objem 5 dní (ks.)	40,5292 EUR (0)
Ø cena 30 dní Ø objem 30 dní (ks.)	40,1006 EUR (0)
Ø cena 100 dní Ø objem 100 dní (ks.)	38,6763 EUR (0)
Ø cena 250 dní Ø objem 250 dní (ks.)	- EUR (-)
YTD Max datum	40,9551 EUR (12.07.2024)
YTD Min datum	35,6419 EUR (17.01.2024)
52týdenní max. datum	- EUR (-)
52týdenní min. datum	- EUR (-)

Současné analýzy

Sektory	Z trhů		
Datum		Nadpis	Stáhnout
24.07.2024	  	Global Equity Ratings	
12.07.2024	  	Global Equity Ratings	
21.06.2024	  	Global Equity Ratings	
14.06.2024	  	Global Equity Ratings	
29.05.2024	  	Global Equity Ratings	

51