

## THALES S.A. FUTURE (CSFF) - EUX/202409

28.06.2024 18:40:42

Cena  
**150,8922** EURZměna  -0,68% (-1,03)

## Základní údaje

|                    |             |
|--------------------|-------------|
| Symbol             | CSFFU24     |
| Burza              | Eurex       |
| Měna               | EUR         |
| Typ cenného papíru | Future      |
| Podkladové aktivum | THALES S.A. |
| Splatnost          | 09-2024     |
| Velikost obchodu   | 100         |

## Tržní data

|                                  |                   |
|----------------------------------|-------------------|
| Nákup (částka)                   | - EUR (-)         |
| Prodej (částka)                  | - EUR (-)         |
| Otevírací cena                   | 150,8922 EUR      |
| Max                              | 150,8922 EUR      |
| Min                              | 150,8922 EUR      |
| Závěrečná cena (předchozí den)   | 151,9183 EUR      |
| Podkladové aktivum               | THALES S.A.       |
| Cena podkladového aktiva (datum) | 149,50 (28.06.24) |
| Cena vypořádání (datum)          | 150,89 (28.06.24) |
| Otevřené pozice (futures)        | 600               |

## Výkonnost a riziko

|                | 1t     | 6m      | 1r | 3r |
|----------------|--------|---------|----|----|
| Výkonn. (%)    | -4,61% | +11,00% | -  | -  |
| Výkonn. (abs.) | -7,29  | +14,96  | -  | -  |
| Beta           | -      | -       | -  | -  |
| Volatilita     | 10,99  | 27,31   | -  | -  |

## Futures a opce

|                     |   |
|---------------------|---|
| Související Futures | - |
| Související Opce    | - |





















51

Minulá výkonnost nezaručuje výkonnost budoucí.  
Zdroj: FactSet

## Ceny

|  |                           |
|--|---------------------------|
| Ø cena 5 dní   Ø objem 5 dní (ks.)     | 154,4796 EUR (0)          |
| Ø cena 30 dní   Ø objem 30 dní (ks.)   | 163,7003 EUR (20)         |
| Ø cena 100 dní   Ø objem 100 dní (ks.) | 155,3806 EUR (6)          |
| Ø cena 250 dní   Ø objem 250 dní (ks.) | - EUR (-)                 |
| YTD Max   datum                        | 174,8963 EUR (07.06.2024) |
| YTD Min   datum                        | 133,4978 EUR (13.02.2024) |
| 52týdenní max.   datum                 | - EUR (-)                 |
| 52týdenní min.   datum                 | - EUR (-)                 |

## Aktuální analýzy a prognózy

| Sektory    | Z trhů  |                       |   |
|------------|---|-----------------------|---|
| Datum      |   | Nadpis                | Stáhnout  |
| 21.06.2024 |    | Global Equity Ratings |  |
| 14.06.2024 |    | Global Equity Ratings |  |
| 29.05.2024 |    | Global Equity Ratings |  |
| 26.04.2024 |    | Global Equity Ratings |  |
| 03.04.2024 |    | Global Equity Ratings |  |