

## EDP - ENERGIAS DE PORTUGAL SA FUTURE (EDPF) - EUX/202409

18.09.2024 18:40:34

Cena  
**4,0289** EURZměna  -1,36% (-0,06)

## Základní údaje

Symbol	EDPFU24
Burza	Eurex
Měna	EUR
Typ cenného papíru	Future
Podkladové aktivum	EDP-ENERGIAS DE PORTUGAL SA
Splatnost	09-2024
Velikost obchodu	100

## Tržní data

Nákup (částka)	- EUR (-)
Prodej (částka)	- EUR (-)
Otevírací cena	4,0289 EUR
Max	4,0289 EUR
Min	4,0289 EUR
Závěrečná cena (předchozí den)	4,0843 EUR
Podkladové aktivum	EDP-ENERGIAS DE PORTUGAL SA
Cena podkladového aktiva (datum)	4,028 (18.09.24)
Cena vypořádání (datum)	4,03 (18.09.24)
Otevřená pozice (futures)	4.412

## Výkonnost a riziko

	1t	6m	1r	3r
Výkonn. (%)	+0,37%	+16,95%	-2,87%	-
Výkonn. (abs.)	+0,01	+0,59	-0,12	-
Beta	-	-	-	-
Volatilita	11,12	24,57	24,70	-

## Futures a opce















Související Futures	-
Související Opce	-

Minulá výkonnost nezaručuje výkonnost budoucí.  
Zdroj: FactSet

## Ceny

Ø cena 5 dní   Ø objem 5 dní (ks.)	4,1055 EUR (0)
Ø cena 30 dní   Ø objem 30 dní (ks.)	3,8578 EUR (0)
Ø cena 100 dní   Ø objem 100 dní (ks.)	3,7540 EUR (44)
Ø cena 250 dní   Ø objem 250 dní (ks.)	3,8404 EUR (18)
YTD Max   datum	4,5150 EUR (09.01.2024)
YTD Min   datum	3,3319 EUR (21.03.2024)
52týdenní max.   datum	4,5381 EUR (14.12.2023)
52týdenní min.   datum	3,3319 EUR (21.03.2024)

## Aktuální analýzy a prognózy

Podkladová aktiva	Sektory	Z trhů	
Datum		Nadpis	Stáhnout
19.12.2022	 	Global Equity Ratings	
28.11.2022	 	Global Equity Ratings	
18.11.2022	 	Global Equity Ratings	
31.10.2022	 	Global Equity Ratings	
05.10.2022	 	Global Equity Ratings	

51