

## EUR/NOK FUTURE (FCNK) - EUX/202411

17.09.2024 15:55:58

Cena  
**11,8073** NOKZměna  0,06% (0,01)

## Základní údaje

|                    |                                   |
|--------------------|-----------------------------------|
| Symbol             | FCNKX24                           |
| Burza              | Eurex                             |
| Měna               | NOK                               |
| Typ cenného papíru | Future                            |
| Podkladové aktivum | EURO / NORWEGIAN KRONER (EUR/NOK) |
| Splatnost          | 11-2024                           |
| Velikost obchodu   | 1                                 |

## Tržní data

|                                  |                                   |
|----------------------------------|-----------------------------------|
| Nákup (částka)                   | - NOK (-)                         |
| Prodej (částka)                  | - NOK (-)                         |
| Otevírací cena                   | 11,8073 NOK                       |
| Max                              | 11,8073 NOK                       |
| Min                              | 11,8073 NOK                       |
| Závěrečná cena (předchozí den)   | 11,8008 NOK                       |
| Podkladové aktivum               | EURO / NORWEGIAN KRONER (EUR/NOK) |
| Cena podkladového aktiva (datum) | 11,7753 (18.09.24)                |
| Cena vypořádání (datum)          | 11,81 (17.09.24)                  |
| Otevřené pozice (futures)        | 0                                 |

## Výkonnost a riziko

|                | 1t     | 6m     | 1r     | 3r |
|----------------|--------|--------|--------|----|
| Výkonn. (%)    | -0,74% | +1,73% | +2,04% | -  |
| Výkonn. (abs.) | -0,09  | +0,20  | +0,24  | -  |
| Beta           | -      | -      | -      | -  |
| Volatilita     | 6,36   | 8,26   | 8,08   | -  |

## Futures a opce

|                     |   |
|---------------------|---|
| Související Futures | - |
| Související Opce    | - |











51

Minulá výkonnost nezaručuje výkonnost budoucí.  
Zdroj: FactSet

## Ceny

|  |                          |
|--|--------------------------|
| Ø cena 5 dní   Ø objem 5 dní (ks.)     | 11,8709 NOK (0)          |
| Ø cena 30 dní   Ø objem 30 dní (ks.)   | 11,7926 NOK (0)          |
| Ø cena 100 dní   Ø objem 100 dní (ks.) | 11,6810 NOK (0)          |
| Ø cena 250 dní   Ø objem 250 dní (ks.) | 11,6566 NOK (0)          |
| YTD Max   datum                        | 12,1298 NOK (05.08.2024) |
| YTD Min   datum                        | 11,3028 NOK (20.06.2024) |
| 52týdenní max.   datum                 | 12,1298 NOK (05.08.2024) |
| 52týdenní min.   datum                 | 11,3028 NOK (20.06.2024) |

## Aktuální analýzy a prognózy

| Z trhů     |  |   |
|------------|--|---|
| Datum      | Nadpis   | Stáhnout  |
| 18.09.2024 |  CZ Ranní restart   |  |
| 17.09.2024 |  Ranní restart: Kapacita, VŠ, giga lis a trollení   |  |
| 16.09.2024 |  Měsíčník EU aktualit, číslo 251, září 2024   |  |
| 16.09.2024 |  Slovenia   Y24 GDP outlook taking a hit, with growth profile expected to strengthen in 2025-26 |  |
| 16.09.2024 |  Croatia   Croatia joining 'A' rating club  |  |