

## USD/ZAR FUTURE (ZAR) - CMG/202509

19.07.2024 21:13:07

Cena  
**18,9484** ZARZměna  0,24% (0,04)

## Základní údaje

Symbol	ZARU25
Burza	Chicago Mercantile Exchange - Globex
Měna	ZAR
Typ cenného papíru	Future
Podkladové aktivum	US DOLLAR / SOUTH AFRICAN RAND (USD/ZAR)
Splatnost	09-2025
Velikost obchodu	100.000

## Tržní data

Nákup (částka)	- ZAR (-)
Prodej (částka)	- ZAR (-)
Otevírací cena	18,9484 ZAR
Max	18,9484 ZAR
Min	18,9484 ZAR
Závěrečná cena (předchozí den)	18,9036 ZAR
Podkladové aktivum	US DOLLAR / SOUTH AFRICAN RAND (USD/ZAR)
Cena podkladového aktiva (datum)	17,5212 (18.09.24)
Cena vypořádání (datum)	18,95 (19.07.24)
Otevřené pozice (futures)	-

## Výkonnost a riziko

	6m	1r	3r
Výkonn. (%)	-6,35%	-	-
Výkonn. (abs.)	-1,28	-	-
Beta	-	-	-
Volatilita	12,61	-	-

## Futures a opce











Související Futures	-
Související Opce	-

Minulá výkonnost nezaručuje výkonnost budoucí.  
Zdroj: FactSet

## Ceny

Ø cena 5 dní   Ø objem 5 dní (ks.)	18,8559 ZAR (0)
Ø cena 30 dní   Ø objem 30 dní (ks.)	19,0294 ZAR (0)
Ø cena 100 dní   Ø objem 100 dní (ks.)	19,4762 ZAR (0)
Ø cena 250 dní   Ø objem 250 dní (ks.)	- ZAR (-)
YTD Max   datum	20,4082 ZAR (28.02.2024)
YTD Min   datum	18,6133 ZAR (12.07.2024)
52týdenní max.   datum	- ZAR (-)
52týdenní min.   datum	- ZAR (-)

## Současné analýzy

Z trhu		
Datum	Nadpis	Stáhnout
18.09.2024	 CZ Ranní restart	
17.09.2024	 Ranní restart: Kapacita, VŠ, giga lis a trollení	
16.09.2024	 Měsíčník EU aktualit, číslo 251, září 2024	
16.09.2024	 Slovenia   Y24 GDP outlook taking a hit, with growth profile expected to strengthen in 2025-26	
16.09.2024	 Croatia   Croatia joining 'A' rating club	

51