

SAP SE FUTURE (SAPJ) - EUX/202408

28.06.2024 18:41:04

Cena
190,5475 EURZměna  1,10% (2,07)

Základní údaje

Symbol	SAPJQ24
Burza	Eurex
Měna	EUR
Typ cenného papíru	Future
Podkladové aktivum	SAP SE
Splatnost	08-2024
Velikost obchodu	100

Tržní data

Nákup (částka)	- EUR (-)
Prodej (částka)	- EUR (-)
Otevírací cena	190,5475 EUR
Max	190,5475 EUR
Min	190,5475 EUR
Závěrečná cena (předchozí den)	188,4771 EUR
Podkladové aktivum	SAP SE
Cena podkladového aktiva (datum)	189,52 (28.06.24)
Cena vypořádání (datum)	190,55 (28.06.24)
Otevřené pozice (futures)	0

Výkonnost a riziko

	6m	1r	3r
Výkonn. (%)	+34,88%	-	-
Výkonn. (abs.)	+49,28	-	-
Beta	-	-	-
Volatilita	24,59	-	-

Futures a opce

Související Futures	-
Související Opce	-















51

Minulá výkonnost nezaručuje výkonnost budoucí.
Zdroj: FactSet

Ceny

Ø cena 5 dní Ø objem 5 dní (ks.)	185,8746 EUR (0)
Ø cena 30 dní Ø objem 30 dní (ks.)	179,0133 EUR (0)
Ø cena 100 dní Ø objem 100 dní (ks.)	175,2122 EUR (0)
Ø cena 250 dní Ø objem 250 dní (ks.)	- EUR (-)
YTD Max datum	190,5475 EUR (28.06.2024)
YTD Min datum	137,8772 EUR (04.01.2024)
52týdenní max. datum	- EUR (-)
52týdenní min. datum	- EUR (-)

Současné analýzy

Podkladová aktiva	Sektory	Z trhů	
Datum		Nadpis	Stáhnout
21.06.2024	 	Global Equity Ratings	
14.06.2024	 	Global Equity Ratings	
29.05.2024	 	Global Equity Ratings	
26.04.2024	 	Global Equity Ratings	
03.04.2024	 	Global Equity Ratings	