

SAP SE FUTURE (SAPJ) - EUX/202408

25.06.2024 19:05:41

Cena
182,7657 EURZměna  1,25% (2,25)

Základní údaje

Symbol	SAPJQ24
Burza	Eurex
Měna	EUR
Typ cenného papíru	Future
Podkladové aktivum	SAP SE
Splatnost	08-2024
Velikost obchodu	100

Tržní data

Nákup (částka)	- EUR (-)
Prodej (částka)	- EUR (-)
Otevírací cena	182,7657 EUR
Max	182,7657 EUR
Min	182,7657 EUR
Závěrečná cena (předchozí den)	180,5127 EUR
Podkladové aktivum	SAP SE
Cena podkladového aktiva (datum)	181,72 (25.06.24)
Cena vypořádání (datum)	182,77 (25.06.24)
Otevřené pozice (futures)	0

Výkonnost a riziko

	6m	1r	3r
Výkonn. (%)	+30,60%	-	-
Výkonn. (abs.)	+42,82	-	-
Beta	-	-	-
Volatilita	24,47	-	-

Futures a opce

Související Futures	-
Související Opce	-















51

Minulá výkonnost nezaručuje výkonnost budoucí.
Zdroj: FactSet

Ceny

Ø cena 5 dní Ø objem 5 dní (ks.)	180,7437 EUR (0)
Ø cena 30 dní Ø objem 30 dní (ks.)	177,9145 EUR (0)
Ø cena 100 dní Ø objem 100 dní (ks.)	174,5430 EUR (0)
Ø cena 250 dní Ø objem 250 dní (ks.)	- EUR (-)
YTD Max datum	183,4834 EUR (26.03.2024)
YTD Min datum	137,8772 EUR (04.01.2024)
52týdenní max. datum	- EUR (-)
52týdenní min. datum	- EUR (-)

Současné analýzy

Podkladová aktiva	Sektory	Z trhů	
Datum		Nadpis	Stáhnout
21.06.2024	 	Global Equity Ratings	
14.06.2024	 	Global Equity Ratings	
29.05.2024	 	Global Equity Ratings	
26.04.2024	 	Global Equity Ratings	
03.04.2024	 	Global Equity Ratings	