

# RANDSTAD NV FUTURE (RSHI) - EUX/202408

16.07.2024 18:51:02

Cena  
**44,7428** EUR

Změna  -0,17% (-0,08)

## Základní údaje

|                    |               |
|--------------------|---------------|
| Symbol             | RSHIQ24       |
| Burza              | Eurex         |
| Měna               | EUR           |
| Typ cenného papíru | Future        |
| Podkladové aktivum | RANDSTAD N.V. |
| Splatnost          | 08-2024       |
| Velikost obchodu   | 100           |

## Tržní data

|                                  |                  |
|----------------------------------|------------------|
| Nákup (částka)                   | - EUR (-)        |
| Prodej (částka)                  | - EUR (-)        |
| Otevírací cena                   | 44,7428 EUR      |
| Max                              | 44,7428 EUR      |
| Min                              | 44,7428 EUR      |
| Závěrečná cena (předchozí den)   | 44,818 EUR       |
| Podkladové aktivum               | RANDSTAD N.V.    |
| Cena podkladového aktiva (datum) | 44,37 (17.07.24) |
| Cena vypořádání (datum)          | 44,74 (16.07.24) |
| Otevřené pozice (futures)        | 0                |

## Výkonnost a riziko

|                | 6m      | 1r | 3r |
|----------------|---------|----|----|
| Výkonn. (%)    | -12,78% | -  | -  |
| Výkonn. (abs.) | -6,56   | -  | -  |
| Beta           | -       | -  | -  |
| Volatilita     | 22,54   | -  | -  |

## Futures a opce

|                     |   |
|---------------------|---|
| Související Futures | - |
| Související Opce    | - |








Minulá výkonnost nezaručuje výkonnost budoucí.  
Zdroj: FactSet

## Ceny

|  |                          |
|--|--------------------------|
| Ø cena 5 dní   Ø objem 5 dní (ks.)     | 44,2947 EUR (0)          |
| Ø cena 30 dní   Ø objem 30 dní (ks.)   | 44,9982 EUR (0)          |
| Ø cena 100 dní   Ø objem 100 dní (ks.) | 48,0026 EUR (0)          |
| Ø cena 250 dní   Ø objem 250 dní (ks.) | - EUR (-)                |
| YTD Max   datum                        | 56,4814 EUR (02.01.2024) |
| YTD Min   datum                        | 42,3572 EUR (09.07.2024) |
| 52týdenní max.   datum                 | - EUR (-)                |
| 52týdenní min.   datum                 | - EUR (-)                |

## Současné analýzy

| Sektory    | Z trhů  |                       |   |
|------------|---|-----------------------|---|
| Datum      |   | Nadpis                | Stáhnout  |
| 12.07.2024 |   | Global Equity Ratings |  |
| 21.06.2024 |   | Global Equity Ratings |  |
| 14.06.2024 |   | Global Equity Ratings |  |
| 29.05.2024 |   | Global Equity Ratings |  |
| 26.04.2024 |   | Global Equity Ratings |  |

51