

## WAREHOUSES DE PAUW N.V. FUTURE (WDPF) - EUX/202408

07.08.2024 18:43:39

Cena  
**24,3234** EURZměna  1,75% (0,42)

## Základní údaje

|                    |                           |
|--------------------|---------------------------|
| Symbol             | WDPFQ24                   |
| Burza              | Eurex                     |
| Měna               | EUR                       |
| Typ cenného papíru | Future                    |
| Podkladové aktivum | WAREHOUSES DE PAUW S.C.A. |
| Splatnost          | 08-2024                   |
| Velikost obchodu   | 100                       |

## Tržní data

|                                  |                           |
|----------------------------------|---------------------------|
| Nákup (částka)                   | - EUR (-)                 |
| Prodej (částka)                  | - EUR (-)                 |
| Otevírací cena                   | 24,3234 EUR               |
| Max                              | 24,3234 EUR               |
| Min                              | 24,3234 EUR               |
| Závěrečná cena (předchozí den)   | 23,9055 EUR               |
| Podkladové aktivum               | WAREHOUSES DE PAUW S.C.A. |
| Cena podkladového aktiva (datum) | 24,30 (07.08.24)          |
| Cena vypořádání (datum)          | 24,32 (07.08.24)          |
| Otevřené pozice (futures)        | 0                         |

## Výkonnost a riziko

|                | 6m     | 1r     | 3r |
|----------------|--------|--------|----|
| Výkonn. (%)    | -6,45% | -7,50% | -  |
| Výkonn. (abs.) | -1,65  | -1,94  | -  |
| Beta           | -      | -      | -  |
| Volatilita     | 22,41  | 23,85  | -  |

## Futures a opce

|                     |   |
|---------------------|---|
| Související Futures | - |
| Související Opce    | - |








51

Minulá výkonnost nezaručuje výkonnost budoucí.  
Zdroj: FactSet

## Ceny

|  |                          |
|--|--------------------------|
| Ø cena 5 dní   Ø objem 5 dní (ks.)     | 24,8075 EUR (0)          |
| Ø cena 30 dní   Ø objem 30 dní (ks.)   | 25,7532 EUR (0)          |
| Ø cena 100 dní   Ø objem 100 dní (ks.) | 25,7745 EUR (0)          |
| Ø cena 250 dní   Ø objem 250 dní (ks.) | 25,3172 EUR (0)          |
| YTD Max   datum                        | 27,9130 EUR (22.05.2024) |
| YTD Min   datum                        | 23,8221 EUR (15.03.2024) |
| 52týdenní max.   datum                 | 28,3931 EUR (20.12.2023) |
| 52týdenní min.   datum                 | 22,2579 EUR (19.10.2023) |

## Současné analýzy

| Sektory    | Z trhů  |                       |   |
|------------|---|-----------------------|---|
| Datum      |   | Nadpis                | Stáhnout  |
| 24.07.2024 |   | Global Equity Ratings |  |
| 12.07.2024 |   | Global Equity Ratings |  |
| 21.06.2024 |   | Global Equity Ratings |  |
| 14.06.2024 |   | Global Equity Ratings |  |
| 29.05.2024 |   | Global Equity Ratings |  |