

EXOR N.V. (NL) FUTURE (EXRF) - EUX/202408

03.06.2024 18:34:26

Cena
100,3214 EURZměna  -3,29% (-3,41)

Základní údaje

Symbol	EXRFQ24
Burza	Eurex
Měna	EUR
Typ cenného papíru	Future
Podkladové aktivum	EXOR NV
Splatnost	08-2024
Velikost obchodu	100

Tržní data

Nákup (částka)	- EUR (-)
Prodej (částka)	- EUR (-)
Otevírací cena	100,3214 EUR
Max	100,3214 EUR
Min	100,3214 EUR
Závěrečná cena (předchozí den)	103,7355 EUR
Podkladové aktivum	EXOR NV
Cena podkladového aktiva (datum)	99,30 (04.06.24)
Cena vypořádání (datum)	100,32 (03.06.24)
Otevřené pozice (futures)	0

Výkonnost a riziko

	6m	1r	3r
Výkonn. (%)	+8,93%	-	-
Výkonn. (abs.)	+8,23	-	-
Beta	-	-	-
Volatilita	15,37	-	-

Futures a opce











Související Futures	-
Související Opce	-

Minulá výkonnost nezaručuje výkonnost budoucí.
Zdroj: FactSet

Ceny

Ø cena 5 dní Ø objem 5 dní (ks.)	103,5582 EUR (0)
Ø cena 30 dní Ø objem 30 dní (ks.)	103,8522 EUR (0)
Ø cena 100 dní Ø objem 100 dní (ks.)	100,1613 EUR (0)
Ø cena 250 dní Ø objem 250 dní (ks.)	- EUR (-)
YTD Max datum	105,9412 EUR (29.04.2024)
YTD Min datum	87,8180 EUR (25.01.2024)
52týdenní max. datum	- EUR (-)
52týdenní min. datum	- EUR (-)

Současné analýzy

Sektory	Z trhů		
Datum		Nadpis	Stáhnout
04.06.2024		Akciové trhy - denní zpráva	
03.06.2024		Akciové trhy - denní zpráva	
31.05.2024		Akciové trhy - denní zpráva	
30.05.2024		Akciové trhy - denní zpráva	
29.05.2024		Global Equity Ratings	

51