

RIO TINTO PLC FUTURE (RIOJ) - EUX/202408

19.07.2024 19:04:17

Cena
4.797,9518 GBPZměna  -1,82% (-89,08)

Základní údaje

| | |
|--------------------|-----------------------|
| Symbol | RIOJQ24 |
| Burza | Eurex |
| Měna | GBP |
| Typ cenného papíru | Future |
| Podkladové aktivum | RIO TINTO ORD GBP0.10 |
| Splatnost | 08-2024 |
| Velikost obchodu | 1.000 |

Tržní data

| | |
|----------------------------------|-----------------------|
| Nákup (částka) | - GBP (-) |
| Prodej (částka) | - GBP (-) |
| Otevírací cena | 4.797,9518 GBP |
| Max | 4.797,9518 GBP |
| Min | 4.797,9518 GBP |
| Závěrečná cena (předchozí den) | 4.887,0333 GBP |
| Podkladové aktivum | RIO TINTO ORD GBP0.10 |
| Cena podkladového aktiva (datum) | 4.916,00 (19.07.24) |
| Cena vypořádání (datum) | 4.797,95 (19.07.24) |
| Otevřené pozice (futures) | 0 |

Výkonnost a riziko

| | 6m | 1r | 3r |
|----------------|---------|----|----|
| Výkonn. (%) | -7,71% | - | - |
| Výkonn. (abs.) | -400,83 | - | - |
| Beta | - | - | - |
| Volatilita | 22,53 | - | - |

Futures a opce











| | |
|---------------------|---|
| Související Futures | - |
| Související Opce | - |

Minulá výkonnost nezaručuje výkonnost budoucí.
Zdroj: FactSet

Ceny

| | |
|--|-----------------------------|
| Ø cena 5 dní Ø objem 5 dní (ks.) | 4.934,8271 GBP (0) |
| Ø cena 30 dní Ø objem 30 dní (ks.) | 5.108,1922 GBP (0) |
| Ø cena 100 dní Ø objem 100 dní (ks.) | 5.191,0896 GBP (0) |
| Ø cena 250 dní Ø objem 250 dní (ks.) | 5.159,4259 GBP (0) |
| YTD Max datum | 5.758,8769 GBP (21.05.2024) |
| YTD Min datum | 4.780,8855 GBP (05.03.2024) |
| 52týdenní max. datum | - GBP (-) |
| 52týdenní min. datum | - GBP (-) |

Současné analýzy

| Podkladová aktiva | Sektory | | |
|-------------------|---|-----------------------|---|
| Datum | | Nadpis | Stáhnout |
| 12.07.2024 |  | Global Equity Ratings |  |
| 21.06.2024 |  | Global Equity Ratings |  |
| 14.06.2024 |  | Global Equity Ratings |  |
| 29.05.2024 |  | Global Equity Ratings |  |
| 26.04.2024 |  | Global Equity Ratings |  |

51