

## MERLIN PROPERTIES SOCIMI S.A. FUTURE (MRLF) - EUX/202408

21.05.2024 18:43:57

Cena  
**10,6478** EURZměna  -1,60% (-0,17)

## Základní údaje

Symbol	MRLFQ24
Burza	Eurex
Měna	EUR
Typ cenného papíru	Future
Podkladové aktivum	MERLIN PROPERTIES SOCIMI S.A.
Splatnost	08-2024
Velikost obchodu	100

## Tržní data

Nákup (částka)	- EUR (-)
Prodej (částka)	- EUR (-)
Otevírací cena	10,6478 EUR
Max	10,6478 EUR
Min	10,6478 EUR
Závěrečná cena (předchozí den)	10,8206 EUR
Podkladové aktivum	MERLIN PROPERTIES SOCIMI S.A.
Cena podkladového aktiva (datum)	10,55 (21.05.24)
Cena vypořádání (datum)	10,65 (21.05.24)
Otevřené pozice (futures)	0

## Výkonnost a riziko

	6m	1r	3r
Výkonn. (%)	+23,02%	-	-
Výkonn. (abs.)	+2,03	-	-
Beta	-	-	-
Volatilita	23,42	-	-

## Futures a opce

Související Futures	-
Související Opce	-















51

Minulá výkonnost nezaručuje výkonnost budoucí.  
Zdroj: FactSet

## Ceny

Ø cena 5 dní   Ø objem 5 dní (ks.)	10,8742 EUR (0)
Ø cena 30 dní   Ø objem 30 dní (ks.)	10,4079 EUR (0)
Ø cena 100 dní   Ø objem 100 dní (ks.)	9,6452 EUR (0)
Ø cena 250 dní   Ø objem 250 dní (ks.)	- EUR (-)
YTD Max   datum	11,1162 EUR (16.05.2024)
YTD Min   datum	8,6634 EUR (29.02.2024)
52týdenní max.   datum	- EUR (-)
52týdenní min.   datum	- EUR (-)

## Současné analýzy

Sektory	Z trhů		
Datum		Nadpis	Stáhnout
26.04.2024	 	Global Equity Ratings	
03.04.2024	 	Global Equity Ratings	
13.03.2024	 	Global Equity Ratings	
22.02.2024	 	Global Equity Ratings	
14.02.2024	 	Global Equity Ratings	