

## TOTAL ENERG.SE STOCK TRACKING FUTURE (1TOT) - EUX/202408

07.08.2024 18:51:45

Cena  
**60,9786** EURZměna  2,84% (1,69)

## Základní údaje

Symbol	1TOTQ24
Burza	Eurex
Měna	EUR
Typ cenného papíru	Future
Podkladové aktivum	TOTALENERGIES SE
Splatnost	08-2024
Velikost obchodu	100

## Tržní data

Nákup (částka)	- EUR (-)
Prodej (částka)	- EUR (-)
Otevírací cena	60,9786 EUR
Max	60,9786 EUR
Min	60,9786 EUR
Závěrečná cena (předchozí den)	59,2933 EUR
Podkladové aktivum	TOTALENERGIES SE
Cena podkladového aktiva (datum)	60,92 (07.08.24)
Cena vypořádání (datum)	60,98 (07.08.24)
Otevřené pozice (futures)	0

## Výkonnost a riziko

	6m	1r	3r
Výkonn. (%)	-3,98%	+1,81%	-
Výkonn. (abs.)	-2,46	+1,05	-
Beta	-	-	-
Volatilita	18,77	18,61	-

## Futures a opce
















Související Futures	-
Související Opce	-

Minulá výkonnost nezaručuje výkonnost budoucí.  
Zdroj: FactSet

## Ceny

Ø cena 5 dní   Ø objem 5 dní (ks.)	60,9763 EUR (0)
Ø cena 30 dní   Ø objem 30 dní (ks.)	62,9572 EUR (0)
Ø cena 100 dní   Ø objem 100 dní (ks.)	65,4931 EUR (0)
Ø cena 250 dní   Ø objem 250 dní (ks.)	63,8947 EUR (0)
YTD Max   datum	70,4160 EUR (26.04.2024)
YTD Min   datum	59,2482 EUR (22.01.2024)
52týdenní max.   datum	70,4160 EUR (26.04.2024)
52týdenní min.   datum	57,7803 EUR (08.08.2023)

## Současné analýzy

Podkladová aktiva	Sektory	Z trhů	
Datum		Nadpis	Stáhnout
24.07.2024	 	Global Equity Ratings	
12.07.2024	 	Global Equity Ratings	
21.06.2024	 	Global Equity Ratings	
14.06.2024	 	Global Equity Ratings	
29.05.2024	 	Global Equity Ratings	

51