

## TOTAL ENERG.SE STOCK TRACKING FUTURE (1TOT) - EUX/202408

16.07.2024 19:13:06

Cena  
**62,5135** EURZměna  -1,56% (-0,99)

## Základní údaje

Symbol	1TOTQ24
Burza	Eurex
Měna	EUR
Typ cenného papíru	Future
Podkladové aktivum	TOTALENERGIES SE
Splatnost	08-2024
Velikost obchodu	100

## Tržní data

Nákup (částka)	- EUR (-)
Prodej (částka)	- EUR (-)
Otevírací cena	62,5135 EUR
Max	62,5135 EUR
Min	62,5135 EUR
Závěrečná cena (předchozí den)	63,5039 EUR
Podkladové aktivum	TOTALENERGIES SE
Cena podkladového aktiva (datum)	62,44 (17.07.24)
Cena vypořádání (datum)	62,51 (16.07.24)
Otevřené pozice (futures)	0

## Výkonnost a riziko

	1t	6m	1r	3r
Výkonn. (%)	-1,53%	+2,25%	-	-
Výkonn. (abs.)	-0,97	+1,38	-	-
Beta	-	-	-	-
Volatilita	17,26	18,79	-	-

## Futures a opce
















Související Futures	-
Související Opce	-

Minulá výkonnost nezaručuje výkonnost budoucí.  
Zdroj: FactSet

## Ceny

Ø cena 5 dní   Ø objem 5 dní (ks.)	63,2262 EUR (0)
Ø cena 30 dní   Ø objem 30 dní (ks.)	63,7472 EUR (0)
Ø cena 100 dní   Ø objem 100 dní (ks.)	65,3706 EUR (0)
Ø cena 250 dní   Ø objem 250 dní (ks.)	- EUR (-)
YTD Max   datum	70,4160 EUR (26.04.2024)
YTD Min   datum	59,2482 EUR (22.01.2024)
52týdenní max.   datum	- EUR (-)
52týdenní min.   datum	- EUR (-)

## Aktuální analýzy a prognózy

Podkladová aktiva	Sektory	Z trhů	
Datum		Nadpis	Stáhnout
12.07.2024	 	Global Equity Ratings	
21.06.2024	 	Global Equity Ratings	
14.06.2024	 	Global Equity Ratings	
29.05.2024	 	Global Equity Ratings	
26.04.2024	 	Global Equity Ratings	

51