

## SIKA AG FUTURE (SIKH) - EUX/202408

18.07.2024 18:34:37

Cena  
**265,6626** CHFZměna  1,10% (2,89)

## Základní údaje

Symbol	SIKHQ24
Burza	Eurex
Měna	CHF
Typ cenného papíru	Future
Podkladové aktivum	SIKA AG
Splatnost	08-2024
Velikost obchodu	100

## Tržní data

Nákup (částka)	- CHF (-)
Prodej (částka)	- CHF (-)
Otevírací cena	265,6626 CHF
Max	265,6626 CHF
Min	265,6626 CHF
Závěrečná cena (předchozí den)	262,7684 CHF
Podkladové aktivum	SIKA AG
Cena podkladového aktiva (datum)	265,40 (18.07.24)
Cena vypořádání (datum)	265,66 (18.07.24)
Otevřené pozice (futures)	0

## Výkonnost a riziko

	6m	1r	3r
Výkonn. (%)	+14,27%	-	-
Výkonn. (abs.)	+33,18	-	-
Beta	-	-	-
Volatilita	18,67	-	-

## Futures a opce
















Související Futures	-
Související Opce	-

Minulá výkonnost nezaručuje výkonnost budoucí.  
Zdroj: FactSet

## Ceny

Ø cena 5 dní   Ø objem 5 dní (ks.)	263,7449 CHF (0)
Ø cena 30 dní   Ø objem 30 dní (ks.)	260,9758 CHF (0)
Ø cena 100 dní   Ø objem 100 dní (ks.)	266,1168 CHF (0)
Ø cena 250 dní   Ø objem 250 dní (ks.)	252,6993 CHF (0)
YTD Max   datum	285,7067 CHF (27.05.2024)
YTD Min   datum	231,2444 CHF (22.01.2024)
52týdenní max.   datum	- CHF (-)
52týdenní min.   datum	- CHF (-)

## Současné analýzy

Podkladová aktiva	Sektory	Z trhů	
Datum		Nadpis	Stáhnout
19.12.2022	 	Global Equity Ratings	
28.11.2022	 	Global Equity Ratings	
18.11.2022	 	Global Equity Ratings	
31.10.2022	 	Global Equity Ratings	
05.10.2022	 	Global Equity Ratings	

51