

SIKA AG FUTURE (SIKH) - EUX/202408

13.05.2024 18:37:23

Cena
279,6167 CHFZměna  0,17% (0,47)

Základní údaje

Symbol	SIKHQ24
Burza	Eurex
Měna	CHF
Typ cenného papíru	Future
Podkladové aktivum	SIKA AG
Splatnost	08-2024
Velikost obchodu	100

Tržní data

Nákup (částka)	- CHF (-)
Prodej (částka)	- CHF (-)
Otevírací cena	279,6167 CHF
Max	279,6167 CHF
Min	279,6167 CHF
Závěrečná cena (předchozí den)	279,1466 CHF
Podkladové aktivum	SIKA AG
Cena podkladového aktiva (datum)	278,60 (13.05.24)
Cena vypořádání (datum)	279,62 (13.05.24)
Otevřené pozice (futures)	0

Výkonnost a riziko

	1t	6m	1r	3r
Výkonn. (%)	+3,24%	+23,97%	-	-
Výkonn. (abs.)	+8,76	+53,97	-	-
Beta	-	-	-	-
Volatilita	10,08	22,84	-	-

Futures a opce
















Související Futures	-
Související Opce	-

Minulá výkonnost nezaručuje výkonnost budoucí.
Zdroj: FactSet

Ceny

Ø cena 5 dní Ø objem 5 dní (ks.)	275,8363 CHF (0)
Ø cena 30 dní Ø objem 30 dní (ks.)	266,3389 CHF (0)
Ø cena 100 dní Ø objem 100 dní (ks.)	256,8713 CHF (0)
Ø cena 250 dní Ø objem 250 dní (ks.)	- CHF (-)
YTD Max datum	279,1466 CHF (10.05.2024)
YTD Min datum	231,2444 CHF (22.01.2024)
52týdenní max. datum	- CHF (-)
52týdenní min. datum	- CHF (-)

Aktuální analýzy a prognózy

Podkladová aktiva	Sektory	Z trhů	
Datum		Nadpis	Stáhnout
19.12.2022	 	Global Equity Ratings	
28.11.2022	 	Global Equity Ratings	
18.11.2022	 	Global Equity Ratings	
31.10.2022	 	Global Equity Ratings	
05.10.2022	 	Global Equity Ratings	

51