

## ORANGE S.A. FUTURE (FTEG) - EUX/202408

31.05.2024 18:42:49

Cena  
**10,4468** EURZměna  0,72% (0,07)

## Základní údaje

Symbol	FTEGQ24
Burza	Eurex
Měna	EUR
Typ cenného papíru	Future
Podkladové aktivum	ORANGE SA
Splatnost	08-2024
Velikost obchodu	100

## Tržní data

Nákup (částka)	- EUR (-)
Prodej (částka)	- EUR (-)
Otevírací cena	10,4468 EUR
Max	10,4468 EUR
Min	10,4468 EUR
Závěrečná cena (předchozí den)	10,3723 EUR
Podkladové aktivum	ORANGE SA
Cena podkladového aktiva (datum)	10,725 (31.05.24)
Cena vypořádání (datum)	10,45 (31.05.24)
Otevřené pozice (futures)	0

## Výkonnost a riziko

	6m	1r	3r
Výkonn. (%)	-5,03%	-	-
Výkonn. (abs.)	-0,55	-	-
Beta	-	-	-
Volatilita	14,73	-	-

## Futures a opce

















Související Futures	-
Související Opce	-

Minulá výkonnost nezaručuje výkonnost budoucí.  
Zdroj: FactSet

## Ceny

Ø cena 5 dní   Ø objem 5 dní (ks.)	10,3806 EUR (0)
Ø cena 30 dní   Ø objem 30 dní (ks.)	10,3873 EUR (0)
Ø cena 100 dní   Ø objem 100 dní (ks.)	10,5168 EUR (0)
Ø cena 250 dní   Ø objem 250 dní (ks.)	- EUR (-)
YTD Max   datum	11,1977 EUR (23.01.2024)
YTD Min   datum	10,1424 EUR (15.04.2024)
52týdenní max.   datum	- EUR (-)
52týdenní min.   datum	- EUR (-)

## Současné analýzy

Sektory	Z trhů		
Datum		Nadpis	Stáhnout
29.05.2024	  	Global Equity Ratings	
26.04.2024	  	Global Equity Ratings	
03.04.2024	  	Global Equity Ratings	
13.03.2024	  	Global Equity Ratings	
22.02.2024	  	Global Equity Ratings	

51