

KERING S.A. FUTURE (PPXH) - EUX/202408

12.07.2024 18:59:06

Cena
340,5126 EURZměna  2,36% (7,84)

Základní údaje

| | |
|--------------------|-------------|
| Symbol | PPXHQ24 |
| Burza | Eurex |
| Měna | EUR |
| Typ cenného papíru | Future |
| Podkladové aktivum | KERING S.A. |
| Splatnost | 08-2024 |
| Velikost obchodu | 100 |

Tržní data

| | |
|----------------------------------|-------------------|
| Nákup (částka) | - EUR (-) |
| Prodej (částka) | - EUR (-) |
| Otevírací cena | 340,5126 EUR |
| Max | 340,5126 EUR |
| Min | 340,5126 EUR |
| Závěrečná cena (předchozí den) | 332,6689 EUR |
| Podkladové aktivum | KERING S.A. |
| Cena podkladového aktiva (datum) | 339,20 (12.07.24) |
| Cena vypořádání (datum) | 340,51 (12.07.24) |
| Otevřené pozice (futures) | 0 |

Výkonnost a riziko

| | 6m | 1r | 3r |
|----------------|--------|----|----|
| Výkonn. (%) | -6,33% | - | - |
| Výkonn. (abs.) | -22,99 | - | - |
| Beta | - | - | - |
| Volatilita | 33,28 | - | - |

Futures a opce
















| | |
|---------------------|---|
| Související Futures | - |
| Související Opce | - |

Minulá výkonnost nezaručuje výkonnost budoucí.
Zdroj: FactSet

Ceny

| | |
|--|---------------------------|
| Ø cena 5 dní Ø objem 5 dní (ks.) | 329,9637 EUR (0) |
| Ø cena 30 dní Ø objem 30 dní (ks.) | 326,2427 EUR (0) |
| Ø cena 100 dní Ø objem 100 dní (ks.) | 353,5794 EUR (0) |
| Ø cena 250 dní Ø objem 250 dní (ks.) | - EUR (-) |
| YTD Max datum | 434,1073 EUR (22.02.2024) |
| YTD Min datum | 304,6338 EUR (14.06.2024) |
| 52týdenní max. datum | - EUR (-) |
| 52týdenní min. datum | - EUR (-) |

Současné analýzy

| Podkladová aktiva | Sektory | Z trhů | |
|-------------------|---|-----------------------|---|
| Datum | | Nadpis | Stáhnout |
| 14.02.2024 |   | Global Equity Ratings |  |
| 23.01.2024 |   | Global Equity Ratings |  |
| 21.12.2023 |   | Global Equity Ratings |  |
| 07.12.2023 |   | Global Equity Ratings |  |
| 24.11.2023 |   | Global Equity Ratings |  |

51