

AMADEUS IT GROUP S.A. FUTURE (AI3F) - EUX/202408

16.07.2024 18:49:49

Cena
63,2159 EUR

Změna  -0,14% (-0,09)

Základní údaje

Symbol	AI3FQ24
Burza	Eurex
Měna	EUR
Typ cenného papíru	Future
Podkladové aktivum	AMADEUS IT GROUP SA
Splatnost	08-2024
Velikost obchodu	100

Tržní data

Nákup (částka)	- EUR (-)
Prodej (částka)	- EUR (-)
Otevírací cena	63,2159 EUR
Max	63,2159 EUR
Min	63,2159 EUR
Závěrečná cena (předchozí den)	63,3031 EUR
Podkladové aktivum	AMADEUS IT GROUP SA
Cena podkladového aktiva (datum)	63,00 (16.07.24)
Cena vypořádání (datum)	63,22 (16.07.24)
Otevřené pozice (futures)	0

Výkonnost a riziko

	6m	1r	3r
Výkonn. (%)	-2,18%	-	-
Výkonn. (abs.)	-1,41	-	-
Beta	-	-	-
Volatilita	23,78	-	-

Futures a opce

Související Futures	-
Související Opce	-


















Minulá výkonnost nezaručuje výkonnost budoucí.
Zdroj: FactSet

Ceny

Ø cena 5 dní Ø objem 5 dní (ks.)	62,9290 EUR (0)
Ø cena 30 dní Ø objem 30 dní (ks.)	63,9380 EUR (0)
Ø cena 100 dní Ø objem 100 dní (ks.)	61,2885 EUR (0)
Ø cena 250 dní Ø objem 250 dní (ks.)	- EUR (-)
YTD Max datum	68,0472 EUR (05.06.2024)
YTD Min datum	54,7793 EUR (29.02.2024)
52týdenní max. datum	- EUR (-)
52týdenní min. datum	- EUR (-)

Současné analýzy

Podkladová aktiva	Sektory	Z trhů	
Datum		Nadpis	Stáhnout
27.10.2023	 	Global Equity Ratings	
29.09.2023	 	Global Equity Ratings	
08.09.2023	 	Global Equity Ratings	
22.08.2023	 	Global Equity Ratings	
17.08.2023	 	Global Equity Ratings	

51