

ACCOR S.A. FUTURE (ACRI) - EUX/202408

06.06.2024 19:00:08

Cena
39,4095 EUR

Změna  -0,36% (-0,14)

Základní údaje

Symbol	ACRIQ24
Burza	Eurex
Měna	EUR
Typ cenného papíru	Future
Podkladové aktivum	ACCOR S.A.
Splatnost	08-2024
Velikost obchodu	100

Tržní data

Nákup (částka)	- EUR (-)
Prodej (částka)	- EUR (-)
Otevírací cena	39,4095 EUR
Max	39,4095 EUR
Min	39,4095 EUR
Závěrečná cena (předchozí den)	39,5535 EUR
Podkladové aktivum	ACCOR S.A.
Cena podkladového aktiva (datum)	39,12 (06.06.24)
Cena vypořádání (datum)	39,41 (06.06.24)
Otevřené pozice (futures)	0

Výkonnost a riziko

	1t	6m	1r	3r
Výkonn. (%)	-0,26%	+16,40%	-	-
Výkonn. (abs.)	-0,10	+5,55	-	-
Beta	-	-	-	-
Volatilita	11,22	19,44	-	-

Futures a opce

Související Futures	-
Související Opce	-

51

















Minulá výkonnost nezaručuje výkonnost budoucí.
Zdroj: FactSet

Ceny

Ø cena 5 dní Ø objem 5 dní (ks.)	39,3267 EUR (0)
Ø cena 30 dní Ø objem 30 dní (ks.)	40,3464 EUR (0)
Ø cena 100 dní Ø objem 100 dní (ks.)	39,5266 EUR (0)
Ø cena 250 dní Ø objem 250 dní (ks.)	- EUR (-)
YTD Max datum	43,0819 EUR (26.03.2024)
YTD Min datum	34,3075 EUR (05.01.2024)
52týdenní max. datum	- EUR (-)
52týdenní min. datum	- EUR (-)

Aktuální analýzy a prognózy

Sektory	Z trhů		
Datum		Nadpis	Stáhnout
29.05.2024	 	Global Equity Ratings	
26.04.2024	 	Global Equity Ratings	
03.04.2024	 	Global Equity Ratings	
13.03.2024	 	Global Equity Ratings	
22.02.2024	 	Global Equity Ratings	