

## CITIGROUP INC. FUTURE (CITG) - EUX/202408

15.08.2024 18:47:50

Cena  
**60,6894** USDZměna  3,25% (1,91)

## Základní údaje

Symbol	CITGQ24
Burza	Eurex
Měna	USD
Typ cenného papíru	Future
Podkladové aktivum	CITIGROUP INC
Splatnost	08-2024
Velikost obchodu	100

## Tržní data

Nákup (částka)	- USD (-)
Prodej (částka)	- USD (-)
Otevírací cena	60,6894 USD
Max	60,6894 USD
Min	60,6894 USD
Závěrečná cena (předchozí den)	58,7763 USD
Podkladové aktivum	CITIGROUP INC
Cena podkladového aktiva (datum)	60,52 (15.08.24)
Cena vypořádání (datum)	60,69 (15.08.24)
Otevřené pozice (futures)	0

## Výkonnost a riziko

	6m	1r	3r
Výkonn. (%)	+9,40%	+38,56%	-
Výkonn. (abs.)	+5,22	+16,89	-
Beta	-	-	-
Volatilita	24,59	26,57	-

## Futures a opce
















Související Futures	-
Související Opce	-

Minulá výkonnost nezaručuje výkonnost budoucí.  
Zdroj: FactSet

## Ceny

Ø cena 5 dní   Ø objem 5 dní (ks.)	58,7581 USD (0)
Ø cena 30 dní   Ø objem 30 dní (ks.)	62,6542 USD (0)
Ø cena 100 dní   Ø objem 100 dní (ks.)	62,1785 USD (0)
Ø cena 250 dní   Ø objem 250 dní (ks.)	53,7583 USD (0)
YTD Max   datum	67,4410 USD (17.07.2024)
YTD Min   datum	50,5798 USD (18.01.2024)
52týdenní max.   datum	67,4410 USD (17.07.2024)
52týdenní min.   datum	38,0362 USD (30.10.2023)

## Současné analýzy

Podkladová aktiva	Sektory	Z trhů	
Datum		Nadpis	Stáhnout
12.08.2024	 	Global Equity Ratings	
24.07.2024	 	Global Equity Ratings	
12.07.2024	 	Global Equity Ratings	
21.06.2024	 	Global Equity Ratings	
14.06.2024	 	Global Equity Ratings	

51