

GEBERIT AG FUTURE (GBRI) - EUX/202408

15.08.2024 18:48:03

Cena
518,6174 CHF

Změna  -1,82% (-9,62)

Základní údaje

| | |
|--------------------|------------|
| Symbol | GBRIQ24 |
| Burza | Eurex |
| Měna | CHF |
| Typ cenného papíru | Future |
| Podkladové aktivum | GEBERIT AG |
| Splatnost | 08-2024 |
| Velikost obchodu | 100 |

Tržní data

| | |
|----------------------------------|-------------------|
| Nákup (částka) | - CHF (-) |
| Prodej (částka) | - CHF (-) |
| Otevírací cena | 518,6174 CHF |
| Max | 518,6174 CHF |
| Min | 518,6174 CHF |
| Závěrečná cena (předchozí den) | 528,2355 CHF |
| Podkladové aktivum | GEBERIT AG |
| Cena podkladového aktiva (datum) | 518,60 (15.08.24) |
| Cena vypořádání (datum) | 518,62 (15.08.24) |
| Otevřené pozice (futures) | 0 |

Výkonnost a riziko

| | 6m | 1r | 3r |
|----------------|--------|---------|----|
| Výkonn. (%) | +6,23% | +11,54% | - |
| Výkonn. (abs.) | +30,98 | +54,66 | - |
| Beta | - | - | - |
| Volatilita | 20,23 | 23,82 | - |

Futures a opce

| | |
|---------------------|---|
| Související Futures | - |
| Související Opce | - |


















Minulá výkonnost nezaručuje výkonnost budoucí.
Zdroj: FactSet

Ceny

| | |
|--|---------------------------|
| Ø cena 5 dní Ø objem 5 dní (ks.) | 525,1251 CHF (0) |
| Ø cena 30 dní Ø objem 30 dní (ks.) | 544,6822 CHF (0) |
| Ø cena 100 dní Ø objem 100 dní (ks.) | 536,1807 CHF (0) |
| Ø cena 250 dní Ø objem 250 dní (ks.) | 502,4447 CHF (0) |
| YTD Max datum | 570,6780 CHF (24.05.2024) |
| YTD Min datum | 480,4379 CHF (18.01.2024) |
| 52týdenní max. datum | 570,6780 CHF (24.05.2024) |
| 52týdenní min. datum | 411,2905 CHF (25.10.2023) |

Současné analýzy

| Podkladová aktiva | Sektory | Z trhů | |
|-------------------|---|-----------------------|---|
| Datum | | Nadpis | Stáhnout |
| 19.12.2022 |   | Global Equity Ratings |  |
| 28.11.2022 |   | Global Equity Ratings |  |
| 18.11.2022 |   | Global Equity Ratings |  |
| 31.10.2022 |   | Global Equity Ratings |  |
| 05.10.2022 |   | Global Equity Ratings |  |