

GEBERIT AG FUTURE (GBRI) - EUX/202408

21.06.2024 19:17:12

Cena
538,6519 CHF

Změna  -1,22% (-6,64)

Základní údaje

Symbol	GBRIQ24
Burza	Eurex
Měna	CHF
Typ cenného papíru	Future
Podkladové aktivum	GEBERIT AG
Splatnost	08-2024
Velikost obchodu	100

Tržní data

Nákup (částka)	- CHF (-)
Prodej (částka)	- CHF (-)
Otevírací cena	538,6519 CHF
Max	538,6519 CHF
Min	538,6519 CHF
Závěrečná cena (předchozí den)	545,2894 CHF
Podkladové aktivum	GEBERIT AG
Cena podkladového aktiva (datum)	537,60 (21.06.24)
Cena vypořádání (datum)	538,65 (21.06.24)
Otevřené pozice (futures)	0

Výkonnost a riziko

	6m	1r	3r
Výkonn. (%)	+0,93%	-	-
Výkonn. (abs.)	+4,98	-	-
Beta	-	-	-
Volatilita	20,45	-	-

Futures a opce

Související Futures	-
Související Opce	-


















Minulá výkonnost nezaručuje výkonnost budoucí.
Zdroj: FactSet

Ceny

Ø cena 5 dní Ø objem 5 dní (ks.)	542,0045 CHF (0)
Ø cena 30 dní Ø objem 30 dní (ks.)	555,3962 CHF (0)
Ø cena 100 dní Ø objem 100 dní (ks.)	522,6870 CHF (0)
Ø cena 250 dní Ø objem 250 dní (ks.)	- CHF (-)
YTD Max datum	570,6780 CHF (24.05.2024)
YTD Min datum	480,4379 CHF (18.01.2024)
52týdenní max. datum	- CHF (-)
52týdenní min. datum	- CHF (-)

Současné analýzy

Podkladová aktiva	Sektory	Z trhů	
Datum		Nadpis	Stáhnout
19.12.2022	 	Global Equity Ratings	
28.11.2022	 	Global Equity Ratings	
18.11.2022	 	Global Equity Ratings	
31.10.2022	 	Global Equity Ratings	
05.10.2022	 	Global Equity Ratings	

51