

## SOLVAY S.A. FUTURE (SOLG) - EUX/202408

27.06.2024 18:39:26

Cena  
**33,082** EURZměna  3,22% (1,03)

## Základní údaje

Symbol	SOLGQ24
Burza	Eurex
Měna	EUR
Typ cenného papíru	Future
Podkladové aktivum	SOLVAY SA
Splatnost	08-2024
Velikost obchodu	100

## Tržní data

Nákup (částka)	- EUR (-)
Prodej (částka)	- EUR (-)
Otevírací cena	33,082 EUR
Max	33,082 EUR
Min	33,082 EUR
Závěrečná cena (předchozí den)	32,0499 EUR
Podkladové aktivum	SOLVAY SA
Cena podkladového aktiva (datum)	32,90 (27.06.24)
Cena vypořádání (datum)	33,08 (27.06.24)
Otevřené pozice (futures)	0

## Výkonnost a riziko

	6m	1r	3r
Výkonn. (%)	+19,03%	-	-
Výkonn. (abs.)	+5,12	-	-
Beta	-	-	-
Volatilita	40,24	-	-

## Futures a opce

Související Futures	-
Související Opce	-










Minulá výkonnost nezaručuje výkonnost budoucí.  
Zdroj: FactSet

## Ceny

Ø cena 5 dní   Ø objem 5 dní (ks.)	32,247 EUR (0)
Ø cena 30 dní   Ø objem 30 dní (ks.)	32,691 EUR (0)
Ø cena 100 dní   Ø objem 100 dní (ks.)	28,508 EUR (0)
Ø cena 250 dní   Ø objem 250 dní (ks.)	- EUR (-)
YTD Max   datum	34,597 EUR (07.05.2024)
YTD Min   datum	22,583 EUR (15.02.2024)
52týdenní max.   datum	- EUR (-)
52týdenní min.   datum	- EUR (-)

## Současné analýzy

Sektory	Z trhů		
Datum		Nadpis	Stáhnout
21.06.2024		Global Equity Ratings	
14.06.2024		Global Equity Ratings	
29.05.2024		Global Equity Ratings	
26.04.2024		Global Equity Ratings	
03.04.2024		Global Equity Ratings	

51