

## NUTRIEN LTD FUTURE (POCF) - EUX/202408

11.07.2024 19:04:28

Cena  
**49,7694** USDZměna  2,70% (1,31)

## Základní údaje

|                    |             |
|--------------------|-------------|
| Symbol             | POCFQ24     |
| Burza              | Eurex       |
| Měna               | USD         |
| Typ cenného papíru | Future      |
| Podkladové aktivum | NUTRIEN LTD |
| Splatnost          | 08-2024     |
| Velikost obchodu   | 100         |

## Tržní data

|                                  |                  |
|----------------------------------|------------------|
| Nákup (částka)                   | - USD (-)        |
| Prodej (částka)                  | - USD (-)        |
| Otevírací cena                   | 49,7694 USD      |
| Max                              | 49,7694 USD      |
| Min                              | 49,7694 USD      |
| Závěrečná cena (předchozí den)   | 48,4633 USD      |
| Podkladové aktivum               | NUTRIEN LTD      |
| Cena podkladového aktiva (datum) | 49,47 (11.07.24) |
| Cena vypořádání (datum)          | 49,77 (11.07.24) |
| Otevřené pozice (futures)        | 0                |

## Výkonnost a riziko

|                | 6m      | 1r | 3r |
|----------------|---------|----|----|
| Výkonn. (%)    | -11,08% | -  | -  |
| Výkonn. (abs.) | -6,04   | -  | -  |
| Beta           | -       | -  | -  |
| Volatilita     | 27,08   | -  | -  |

## Futures a opce











|                     |   |
|---------------------|---|
| Související Futures | - |
| Související Opce    | - |

Minulá výkonnost nezaručuje výkonnost budoucí.  
Zdroj: FactSet

## Ceny

|  |                          |
|--|--------------------------|
| Ø cena 5 dní   Ø objem 5 dní (ks.)     | 49,8779 USD (0)          |
| Ø cena 30 dní   Ø objem 30 dní (ks.)   | 52,6268 USD (0)          |
| Ø cena 100 dní   Ø objem 100 dní (ks.) | 54,1333 USD (0)          |
| Ø cena 250 dní   Ø objem 250 dní (ks.) | - USD (-)                |
| YTD Max   datum                        | 60,5382 USD (22.05.2024) |
| YTD Min   datum                        | 48,4633 USD (10.07.2024) |
| 52týdenní max.   datum                 | - USD (-)                |
| 52týdenní min.   datum                 | - USD (-)                |

## Současné analýzy

| Sektory    |   |                       |   |
|------------|---|-----------------------|---|
| Datum      |   | Nadpis                | Stáhnout  |
| 21.06.2024 |  | Global Equity Ratings |  |
| 14.06.2024 |  | Global Equity Ratings |  |
| 29.05.2024 |  | Global Equity Ratings |  |
| 26.04.2024 |  | Global Equity Ratings |  |
| 03.04.2024 |  | Global Equity Ratings |  |

51