

VISA INC. FUTURE (VISG) - EUX/202408

31.07.2024 18:34:47

Cena
265,594 USDZměna  1,13% (2,97)

Základní údaje

Symbol	VISGQ24
Burza	Eurex
Měna	USD
Typ cenného papíru	Future
Podkladové aktivum	VISA INC.
Splatnost	08-2024
Velikost obchodu	100

Tržní data

Nákup (částka)	- USD (-)
Prodej (částka)	- USD (-)
Otevírací cena	265,594 USD
Max	265,594 USD
Min	265,594 USD
Závěrečná cena (předchozí den)	262,6205 USD
Podkladové aktivum	VISA INC.
Cena podkladového aktiva (datum)	265,56 (31.07.24)
Cena vypořádání (datum)	265,59 (31.07.24)
Otevřené pozice (futures)	0

Výkonnost a riziko

	1t	6m	1r	3r
Výkonn. (%)	-1,07%	-7,64%	+5,87%	-
Výkonn. (abs.)	-2,83	-21,73	+14,56	-
Beta	-	-	-	-
Volatilita	5,52	16,17	15,26	-

Futures a opce

Související Futures	-
Související Opce	-















Minulá výkonnost nezaručuje výkonnost budoucí.
Zdroj: FactSet

Ceny

Ø cena 5 dní Ø objem 5 dní (ks.)	258,829 USD (0)
Ø cena 30 dní Ø objem 30 dní (ks.)	267,974 USD (0)
Ø cena 100 dní Ø objem 100 dní (ks.)	276,443 USD (0)
Ø cena 250 dní Ø objem 250 dní (ks.)	268,228 USD (0)
YTD Max datum	295,924 USD (21.03.2024)
YTD Min datum	254,307 USD (24.07.2024)
52týdenní max. datum	295,924 USD (21.03.2024)
52týdenní min. datum	238,432 USD (03.10.2023)

Aktuální analýzy a prognózy

Podkladová aktiva	Sektory	Z trhů	
Datum		Nadpis	Stáhnout
24.07.2024	 	Global Equity Ratings	
12.07.2024	 	Global Equity Ratings	
21.06.2024	 	Global Equity Ratings	
14.06.2024	 	Global Equity Ratings	
29.05.2024	 	Global Equity Ratings	

51