

ANDRITZ AG FUTURE (ANDF) - EUX/202408

02.05.2024 18:23:06

Cena
52,3852 EURZměna  0,76% (0,39)

Základní údaje

Symbol	ANDFQ24
Burza	Eurex
Měna	EUR
Typ cenného papíru	Future
Podkladové aktivum	ANDRITZ AG
Splatnost	08-2024
Velikost obchodu	100

Tržní data

Nákup (částka)	- EUR (-)
Prodej (částka)	- EUR (-)
Otevírací cena	52,3852 EUR
Max	52,3852 EUR
Min	52,3852 EUR
Závěrečná cena (předchozí den)	51,9917 EUR
Podkladové aktivum	ANDRITZ AG
Cena podkladového aktiva (datum)	51,80 (02.05.24)
Cena vypořádání (datum)	52,39 (02.05.24)
Otevřené pozice (futures)	0

Výkonnost a riziko

	6m	1r	3r
Výkonn. (%)	+16,52%	-	-
Výkonn. (abs.)	+7,43	-	-
Beta	-	-	-
Volatilita	22,14	-	-

Futures a opce
















Související Futures	-
Související Opce	-

Minulá výkonnost nezaručuje výkonnost budoucí.
Zdroj: FactSet

Ceny

Ø cena 5 dní Ø objem 5 dní (ks.)	52,4280 EUR (0)
Ø cena 30 dní Ø objem 30 dní (ks.)	56,9603 EUR (0)
Ø cena 100 dní Ø objem 100 dní (ks.)	56,4914 EUR (0)
Ø cena 250 dní Ø objem 250 dní (ks.)	- EUR (-)
YTD Max datum	60,9183 EUR (22.02.2024)
YTD Min datum	51,8677 EUR (26.04.2024)
52týdenní max. datum	- EUR (-)
52týdenní min. datum	- EUR (-)

Současné analýzy

Sektory	Z trhů		
Datum		Nadpis	Stáhnout
26.04.2024	 	Global Equity Ratings	
03.04.2024	 	Global Equity Ratings	
13.03.2024	 	Global Equity Ratings	
22.02.2024	 	Global Equity Ratings	
14.02.2024	 	Global Equity Ratings	

51