

ACS, ACT.DE CONSTR.Y SERV. SA FUTURE (OCIG) - EUX/202408

16.07.2024 18:50:44

Cena
39,3343 EURZměna  -0,06% (-0,02)

Základní údaje

Symbol	OCIGQ24
Burza	Eurex
Měna	EUR
Typ cenného papíru	Future
Podkladové aktivum	ACS ACTIVIDADES DE CONSTRUCCIÓN Y SERVICIOS SA
Splatnost	08-2024
Velikost obchodu	100

Tržní data

Nákup (částka)	- EUR (-)
Prodej (částka)	- EUR (-)
Otevírací cena	39,3343 EUR
Max	39,3343 EUR
Min	39,3343 EUR
Závěrečná cena (předchozí den)	39,3587 EUR
Podkladové aktivum	ACS ACTIVIDADES DE CONSTRUCCIÓN Y SERVICIOS SA
Cena podkladového aktiva (datum)	39,20 (16.07.24)
Cena vypořádání (datum)	39,33 (16.07.24)
Otevřené pozice (futures)	0

Výkonnost a riziko

	6m	1r	3r
Výkonn. (%)	+1,53%	-	-
Výkonn. (abs.)	+0,59	-	-
Beta	-	-	-
Volatilita	23,08	-	-

Futures a opce

Související Futures	-
Související Opce	-















51

Minulá výkonnost nezaručuje výkonnost budoucí.
Zdroj: FactSet

Ceny

Ø cena 5 dnů Ø objem 5 dní (ks.)	39,3361 EUR (0)
Ø cena 30 dnů Ø objem 30 dní (ks.)	39,0593 EUR (0)
Ø cena 100 dnů Ø objem 100 dní (ks.)	38,3578 EUR (0)
Ø cena 250 dnů Ø objem 250 dní (ks.)	- EUR (-)
YTD Max datum	40,5754 EUR (03.06.2024)
YTD Min datum	34,9071 EUR (29.01.2024)
52týdenní max. datum	- EUR (-)
52týdenní min. datum	- EUR (-)

Současné analýzy

Sektory	Z trhů		
Datum		Nadpis	Stáhnout
12.07.2024	 	Global Equity Ratings	
21.06.2024	 	Global Equity Ratings	
14.06.2024	 	Global Equity Ratings	
29.05.2024	 	Global Equity Ratings	
26.04.2024	 	Global Equity Ratings	