

ALIBABA GROUP HOLDING LTD. FUTURE (BABF) - EUX/202408

26.07.2024 18:34:54

Cena
76,1227 USDZměna  0,21% (0,16)

Základní údaje

Symbol	BABFQ24
Burza	Eurex
Měna	USD
Typ cenného papíru	Future
Podkladové aktivum	ALIBABA GROUP HOLDING LTD. SP. ADR
Splatnost	08-2024
Velikost obchodu	100

Tržní data

Nákup (částka)	- USD (-)
Prodej (částka)	- USD (-)
Otevírací cena	76,1227 USD
Max	76,1227 USD
Min	76,1227 USD
Závěrečná cena (předchozí den)	75,9622 USD
Podkladové aktivum	ALIBABA GROUP HOLDING LTD. SP. ADR
Cena podkladového aktiva (datum)	76,53 (26.07.24)
Cena vypořádání (datum)	76,12 (26.07.24)
Otevřené pozice (futures)	0

Výkonnost a riziko

	1t	6m	1r	3r
Výkonn. (%)	+0,55%	-0,86%	-26,14%	-
Výkonn. (abs.)	+0,42	-0,66	-26,95	-
Beta	-	-	-	-
Volatilita	8,68	34,47	35,50	-

Futures a opce
















Související Futures	-
Související Opce	-

Minulá výkonnost nezaručuje výkonnost budoucí.
Zdroj: FactSet

Ceny

Ø cena 5 dní Ø objem 5 dní (ks.)	76,3637 USD (0)
Ø cena 30 dní Ø objem 30 dní (ks.)	75,7854 USD (0)
Ø cena 100 dní Ø objem 100 dní (ks.)	76,7816 USD (0)
Ø cena 250 dní Ø objem 250 dní (ks.)	81,1256 USD (0)
YTD Max datum	88,5517 USD (17.05.2024)
YTD Min datum	69,6645 USD (19.01.2024)
52týdenní max. datum	107,9347 USD (31.07.2023)
52týdenní min. datum	69,6645 USD (19.01.2024)

Aktuální analýzy a prognózy

Podkladová aktiva	Sektory		
Datum		Nadpis	Stáhnout
24.07.2024	 	Global Equity Ratings	
12.07.2024	 	Global Equity Ratings	
21.06.2024	 	Global Equity Ratings	
14.06.2024	 	Global Equity Ratings	
29.05.2024	 	Global Equity Ratings	

51