

FRESENIUS SE & CO. KGAA FUTURE (FREH) - EUX/202408

10.05.2024 18:29:19

Cena
28,9697 EURZměna  2,28% (0,64)

Základní údaje

Symbol	FREHQ24
Burza	Eurex
Měna	EUR
Typ cenného papíru	Future
Podkladové aktivum	FRESENIUS SE & CO. KGAA
Splatnost	08-2024
Velikost obchodu	100

Tržní data

Nákup (částka)	- EUR (-)
Prodej (částka)	- EUR (-)
Otevírací cena	28,9697 EUR
Max	28,9697 EUR
Min	28,9697 EUR
Závěrečná cena (předchozí den)	28,3252 EUR
Podkladové aktivum	FRESENIUS SE & CO. KGAA
Cena podkladového aktiva (datum)	28,67 (10.05.24)
Cena vypořádání (datum)	28,97 (10.05.24)
Otevřené pozice (futures)	0

Výkonnost a riziko

	1t	6m	1r	3r
Výkonn. (%)	+2,50%	+13,46%	-	-
Výkonn. (abs.)	+0,71	+3,44	-	-
Beta	-	-	-	-
Volatilita	26,18	22,43	-	-

Futures a opce
















Související Futures	-
Související Opce	-

Minulá výkonnost nezaručuje výkonnost budoucí.
Zdroj: FactSet

Ceny

Ø cena 5 dní Ø objem 5 dní (ks.)	28,5367 EUR (0)
Ø cena 30 dní Ø objem 30 dní (ks.)	27,0004 EUR (0)
Ø cena 100 dní Ø objem 100 dní (ks.)	26,9716 EUR (0)
Ø cena 250 dní Ø objem 250 dní (ks.)	- EUR (-)
YTD Max datum	29,7737 EUR (04.01.2024)
YTD Min datum	24,9210 EUR (25.03.2024)
52týdenní max. datum	- EUR (-)
52týdenní min. datum	- EUR (-)

Aktuální analýzy a prognózy

Podkladová aktiva	Sektory	Z trhů	
Datum		Nadpis	Stáhnout
04.05.2022	 	Global Equity Ratings	
27.04.2022	 	Global Equity Ratings	
14.04.2022	 	Global Equity Ratings	
29.03.2022	 	Global Equity Ratings	
10.03.2022	 	Global Equity Ratings	

51