

## SFS GROUP AG FUTURE (SFSF) - EUX/202408

02.08.2024 18:37:26

Cena  
**122,6579** CHFZměna  -4,37% (-5,61)

## Základní údaje

|                    |              |
|--------------------|--------------|
| Symbol             | SFSFQ24      |
| Burza              | Eurex        |
| Měna               | CHF          |
| Typ cenného papíru | Future       |
| Podkladové aktivum | SFS GROUP AG |
| Splatnost          | 08-2024      |
| Velikost obchodu   | 100          |

## Tržní data

|                                  |                   |
|----------------------------------|-------------------|
| Nákup (částka)                   | - CHF (-)         |
| Prodej (částka)                  | - CHF (-)         |
| Otevírací cena                   | 122,6579 CHF      |
| Max                              | 122,6579 CHF      |
| Min                              | 122,6579 CHF      |
| Závěrečná cena (předchozí den)   | 128,2692 CHF      |
| Podkladové aktivum               | SFS GROUP AG      |
| Cena podkladového aktiva (datum) | 122,60 (02.08.24) |
| Cena vypořádání (datum)          | 122,66 (02.08.24) |
| Otevřené pozice (futures)        | 0                 |

## Výkonnost a riziko

|                | 6m      | 1r      | 3r |
|----------------|---------|---------|----|
| Výkonn. (%)    | +16,22% | +19,68% | -  |
| Výkonn. (abs.) | +17,12  | +20,17  | -  |
| Beta           | -       | -       | -  |
| Volatilita     | 22,10   | 20,49   | -  |

## Futures a opce











|                     |   |
|---------------------|---|
| Související Futures | - |
| Související Opce    | - |

Minulá výkonnost nezaručuje výkonnost budoucí.  
Zdroj: FactSet

## Ceny

|  |                           |
|--|---------------------------|
| Ø cena 5 dní   Ø objem 5 dní (ks.)     | 126,6292 CHF (0)          |
| Ø cena 30 dní   Ø objem 30 dní (ks.)   | 124,0364 CHF (0)          |
| Ø cena 100 dní   Ø objem 100 dní (ks.) | 119,1239 CHF (0)          |
| Ø cena 250 dní   Ø objem 250 dní (ks.) | 108,1555 CHF (0)          |
| YTD Max   datum                        | 129,1101 CHF (22.07.2024) |
| YTD Min   datum                        | 98,2481 CHF (17.01.2024)  |
| 52týdenní max.   datum                 | 129,1101 CHF (22.07.2024) |
| 52týdenní min.   datum                 | 89,7021 CHF (26.10.2023)  |

## Současné analýzy

| Sektory    | Z trhů  |                       |   |
|------------|---|-----------------------|---|
| Datum      |   | Nadpis                | Stáhnout  |
| 24.07.2024 |  | Global Equity Ratings |  |
| 12.07.2024 |  | Global Equity Ratings |  |
| 21.06.2024 |  | Global Equity Ratings |  |
| 14.06.2024 |  | Global Equity Ratings |  |
| 29.05.2024 |  | Global Equity Ratings |  |

51