

SARTORIUS AG FUTURE (SRTF) - EUX/202408

19.07.2024 19:04:26

Cena
209,7472 EURZměna  -15,25% (-37,74)

Základní údaje

Symbol	SRTFQ24
Burza	Eurex
Měna	EUR
Typ cenného papíru	Future
Podkladové aktivum	SARTORIUS AG VZ
Splatnost	08-2024
Velikost obchodu	100

Tržní data

Nákup (částka)	- EUR (-)
Prodej (částka)	- EUR (-)
Otevírací cena	209,7472 EUR
Max	209,7472 EUR
Min	209,7472 EUR
Závěrečná cena (předchozí den)	247,4908 EUR
Podkladové aktivum	SARTORIUS AG VZ
Cena podkladového aktiva (datum)	209,10 (19.07.24)
Cena vypořádání (datum)	209,75 (19.07.24)
Otevřené pozice (futures)	0

Výkonnost a riziko

	6m	1r	3r
Výkonn. (%)	-18,16%	-	-
Výkonn. (abs.)	-54,92	-	-
Beta	-	-	-
Volatilita	48,12	-	-

Futures a opce

Související Futures	-
Související Opce	-




















51

Minulá výkonnost nezaručuje výkonnost budoucí.
Zdroj: FactSet

Ceny

Ø cena 5 dní Ø objem 5 dní (ks.)	243,2208 EUR (0)
Ø cena 30 dní Ø objem 30 dní (ks.)	233,2224 EUR (0)
Ø cena 100 dní Ø objem 100 dní (ks.)	291,4242 EUR (0)
Ø cena 250 dní Ø objem 250 dní (ks.)	311,5124 EUR (0)
YTD Max datum	387,1211 EUR (22.03.2024)
YTD Min datum	210,7587 EUR (19.06.2024)
52týdenní max. datum	- EUR (-)
52týdenní min. datum	- EUR (-)

Současné analýzy

Sektory	Z trhů		
Datum		Nadpis	Stáhnout
12.07.2024	  	Global Equity Ratings	
21.06.2024	  	Global Equity Ratings	
14.06.2024	  	Global Equity Ratings	
29.05.2024	  	Global Equity Ratings	
26.04.2024	  	Global Equity Ratings	