

## JOHNSON &amp; JOHNSON FUTURE (JNJF) - EUX/202408

26.07.2024 18:35:29

Cena  
**161,1676** USDZměna  0,46% (0,75)

## Základní údaje

|                    |                   |
|--------------------|-------------------|
| Symbol             | JNJFQ24           |
| Burza              | Eurex             |
| Měna               | USD               |
| Typ cenného papíru | Future            |
| Podkladové aktivum | JOHNSON & JOHNSON |
| Splatnost          | 08-2024           |
| Velikost obchodu   | 100               |

## Tržní data

|                                  |                   |
|----------------------------------|-------------------|
| Nákup (částka)                   | - USD (-)         |
| Prodej (částka)                  | - USD (-)         |
| Otevírací cena                   | 161,1676 USD      |
| Max                              | 161,1676 USD      |
| Min                              | 161,1676 USD      |
| Závěrečná cena (předchozí den)   | 160,4225 USD      |
| Podkladové aktivum               | JOHNSON & JOHNSON |
| Cena podkladového aktiva (datum) | 160,64 (26.07.24) |
| Cena vypořádání (datum)          | 161,17 (26.07.24) |
| Otevřené pozice (futures)        | 0                 |

## Výkonnost a riziko

|                | 1t     | 6m     | 1r     | 3r |
|----------------|--------|--------|--------|----|
| Výkonn. (%)    | +4,03% | -0,72% | -9,75% | -  |
| Výkonn. (abs.) | +6,25  | -1,17  | -17,41 | -  |
| Beta           | -      | -      | -      | -  |
| Volatilita     | 30,86  | 15,78  | 15,90  | -  |

## Futures a opce
















|                     |   |
|---------------------|---|
| Související Futures | - |
| Související Opce    | - |

Minulá výkonnost nezaručuje výkonnost budoucí.  
Zdroj: FactSet

## Ceny

|  |                           |
|--|---------------------------|
| Ø cena 5 dní   Ø objem 5 dní (ks.)     | 157,0233 USD (0)          |
| Ø cena 30 dní   Ø objem 30 dní (ks.)   | 150,4372 USD (0)          |
| Ø cena 100 dní   Ø objem 100 dní (ks.) | 152,0682 USD (0)          |
| Ø cena 250 dní   Ø objem 250 dní (ks.) | 158,0448 USD (0)          |
| YTD Max   datum                        | 165,3957 USD (01.03.2024) |
| YTD Min   datum                        | 145,5805 USD (17.04.2024) |
| 52týdenní max.   datum                 | 180,9982 USD (28.07.2023) |
| 52týdenní min.   datum                 | 145,5805 USD (17.04.2024) |

## Aktuální analýzy a prognózy

| Podkladová aktiva | Sektory   | Z trhů                |   |
|-------------------|---|-----------------------|---|
| Datum             |   | Nadpis                | Stáhnout  |
| 24.07.2024        |   | Global Equity Ratings |  |
| 12.07.2024        |   | Global Equity Ratings |  |
| 21.06.2024        |   | Global Equity Ratings |  |
| 14.06.2024        |   | Global Equity Ratings |  |
| 29.05.2024        |   | Global Equity Ratings |  |

51