

## AMGEN INC. FUTURE (AMGF) - EUX/202408

26.07.2024 18:34:50

Cena  
**335,5751** USDZměna  -1,18% (-3,99)

## Základní údaje

|                    |            |
|--------------------|------------|
| Symbol             | AMGFQ24    |
| Burza              | Eurex      |
| Měna               | USD        |
| Typ cenného papíru | Future     |
| Podkladové aktivum | AMGEN INC. |
| Splatnost          | 08-2024    |
| Velikost obchodu   | 100        |

## Tržní data

|                                  |                   |
|----------------------------------|-------------------|
| Nákup (částka)                   | - USD (-)         |
| Prodej (částka)                  | - USD (-)         |
| Otevírací cena                   | 335,5751 USD      |
| Max                              | 335,5751 USD      |
| Min                              | 335,5751 USD      |
| Závěrečná cena (předchozí den)   | 339,5655 USD      |
| Podkladové aktivum               | AMGEN INC.        |
| Cena podkladového aktiva (datum) | 334,85 (26.07.24) |
| Cena vypořádání (datum)          | 335,58 (26.07.24) |
| Otevřené pozice (futures)        | 0                 |

## Výkonnost a riziko

|                | 1t     | 6m     | 1r      | 3r |
|----------------|--------|--------|---------|----|
| Výkonn. (%)    | +2,34% | +6,69% | +40,51% | -  |
| Výkonn. (abs.) | +7,67  | +21,05 | +96,74  | -  |
| Beta           | -      | -      | -       | -  |
| Volatilita     | 20,31  | 29,64  | 26,45   | -  |

## Futures a opce

|                     |   |
|---------------------|---|
| Související Futures | - |
| Související Opce    | - |










Minulá výkonnost nezaručuje výkonnost budoucí.  
Zdroj: FactSet

## Ceny

|  |                           |
|--|---------------------------|
| Ø cena 5 dní   Ø objem 5 dní (ks.)     | 334,7638 USD (0)          |
| Ø cena 30 dní   Ø objem 30 dní (ks.)   | 319,7257 USD (0)          |
| Ø cena 100 dní   Ø objem 100 dní (ks.) | 298,2273 USD (0)          |
| Ø cena 250 dní   Ø objem 250 dní (ks.) | 288,3012 USD (0)          |
| YTD Max   datum                        | 339,5655 USD (25.07.2024) |
| YTD Min   datum                        | 264,1886 USD (17.04.2024) |
| 52týdenní max.   datum                 | 339,5655 USD (25.07.2024) |
| 52týdenní min.   datum                 | 233,1973 USD (03.08.2023) |

## Aktuální analýzy a prognózy

| Podkladová aktiva | Sektory   | Z trhů                |   |
|-------------------|---|-----------------------|---|
| Datum             |   | Nadpis                | Stáhnout  |
| 24.07.2024        |   | Global Equity Ratings |  |
| 12.07.2024        |   | Global Equity Ratings |  |
| 21.06.2024        |   | Global Equity Ratings |  |
| 14.06.2024        |   | Global Equity Ratings |  |
| 29.05.2024        |   | Global Equity Ratings |  |

51