

NESTLÉ S.A. FUTURE (NESG) - EUX/202408

30.05.2024 18:35:10

Cena
94,4338 CHFZměna  3,25% (2,97)

Základní údaje

Symbol	NESGQ24
Burza	Eurex
Měna	CHF
Typ cenného papíru	Future
Podkladové aktivum	NESTLÉ SA
Splatnost	08-2024
Velikost obchodu	100

Tržní data

Nákup (částka)	- CHF (-)
Prodej (částka)	- CHF (-)
Otevírací cena	94,4338 CHF
Max	94,4338 CHF
Min	94,4338 CHF
Závěrečná cena (předchozí den)	91,4648 CHF
Podkladové aktivum	NESTLÉ SA
Cena podkladového aktiva (datum)	94,14 (30.05.24)
Cena vypořádání (datum)	94,43 (30.05.24)
Otevřené pozice (futures)	0

Výkonnost a riziko

	1t	6m	1r	3r
Výkonn. (%)	+0,88%	-3,76%	-	-
Výkonn. (abs.)	+0,82	-3,69	-	-
Beta	-	-	-	-
Volatilita	29,58	17,20	-	-

Futures a opce
















Související Futures	-
Související Opce	-

Minulá výkonnost nezaručuje výkonnost budoucí.
Zdroj: FactSet

Ceny

Ø cena 5 dní Ø objem 5 dní (ks.)	92,6412 CHF (0)
Ø cena 30 dní Ø objem 30 dní (ks.)	93,8672 CHF (0)
Ø cena 100 dní Ø objem 100 dní (ks.)	94,0741 CHF (0)
Ø cena 250 dní Ø objem 250 dní (ks.)	- CHF (-)
YTD Max datum	98,6568 CHF (05.02.2024)
YTD Min datum	90,2208 CHF (29.02.2024)
52týdenní max. datum	- CHF (-)
52týdenní min. datum	- CHF (-)

Aktuální analýzy a prognózy

Podkladová aktiva	Sektory	Z trhů	
Datum		Nadpis	Stáhnout
29.05.2024	 	Global Equity Ratings	
26.04.2024	 	Global Equity Ratings	
03.04.2024	 	Global Equity Ratings	
13.03.2024	 	Global Equity Ratings	
22.02.2024	 	Global Equity Ratings	

51